

Capítulo III

Drogas ilegales y mal uso de medicamentos

Contenido

INTRODUCCIÓN

1. CONSUMO DE DROGAS ILEGALES Y MAL USO DE MEDICAMENTOS PSICOTRÓPICOS EN POBLACIÓN TOTAL DE 12 A 65 AÑOS DE EDAD DEL ESTADO DE YUCATÁN

- 1.1 Consumo de drogas ilegales y mal uso de medicamentos psicotrópicos por sexo y grupos de edad**
 - 1.1.1 Alguna vez en la vida**
 - 1.1.2 En el último año**
 - 1.1.3 En el último mes**
- 1.2 Consumo de drogas ilegales por sexo y grupos de edad**
 - 1.2.1 Alguna vez en la vida**
 - 1.2.2 En el último año**
 - 1.2.3 En el último mes**
- 1.3 Mal uso de medicamentos psicotrópicos por sexo y grupos de edad**
 - 1.3.1 Alguna vez en la vida**
 - 1.3.2 En el último año**
 - 1.3.3 En el último mes**
- 1.4 Consumo de una o más drogas por sexo y grupos de edad**
 - 1.4.1. Sexo masculino**
 - 1.4.2. Sexo femenino**
- 1.5 Prevalencia del consumo de drogas ilegales y medicamentos psicotrópicos sin prescripción**
 - 1.5.1 En población total de 12 a 65 años**
 - 1.5.2 Sexo masculino en población total de 12 a 65 años**
 - 1.5.3 Sexo masculino en población total de 12 a 25 años**
 - 1.5.4 Sexo masculino en población total de 26 a 34 años**
 - 1.5.5 Sexo masculino en población total de 35 a 65 años**
 - 1.5.6 Sexo femenino en población total de 12 a 65 años**
 - 1.5.7 Sexo femenino en población total de 12 a 25 años**
 - 1.5.8 Sexo femenino en población total de 26 a 34 años**
 - 1.5.9 Sexo femenino en población total de 35 a 65 años**
- 1.6 Consumo de drogas por número de veces en la vida**
 - 1.6.1 En población total de 12 a 65 años**
 - 1.6.2 Por sexo y grupos de edad**
 - 1.6.2.1 Sexo masculino**
 - 1.6.2.2 Sexo femenino**

1.7 Edad de inicio del consumo de drogas

1.7.1 Sexo masculino

1.7.2 Sexo femenino

1.8 Experiencias relativas a la obtención y uso de drogas ilegales y mal uso de medicamentos psicotrópicos

1.8.1 “Fiestas rave”

1.8.2 Asistencia a “fiestas rave”

1.8.3 Ofrecimiento de drogas regaladas

1.8.4 Búsqueda de información de drogas en internet

1.8.5 Intento de compra de drogas en internet

1.8.6 Adquisición de drogas en internet

2. COMPARACIÓN DEL CONSUMO DE DROGAS ILEGALES Y MAL USO DE MEDICAMENTOS PSICOTRÓPICOS ENTRE DISTINTAS REGIONES DEL ESTADO DE YUCATÁN EN POBLACIÓN TOTAL DE 12 A 65 AÑOS DE EDAD

2.1 Consumo de drogas ilegales y mal uso de medicamentos psicotrópicos por sexo y grupos de edad

2.1.1 Alguna vez en la vida

2.1.1.1 Ciudad de Mérida

2.1.1.2 Región Resto del Estado

2.1.1.3 Región Colindante con el estado de Quintana Roo

2.1.2 En el último año

2.1.2.1 Ciudad de Mérida

2.1.2.2 Región Resto del Estado

2.1.2.3 Región Colindante con el estado de Quintana Roo

2.1.3 En el último mes

2.1.3.1 Ciudad de Mérida

2.1.3.2 Región Resto del Estado

2.1.3.3 Región Colindante con el estado de Quintana Roo

2.2 Consumo de drogas ilegales por sexo y grupos de edad

2.2.1 Alguna vez en la vida

2.2.1.1 Ciudad de Mérida

2.2.1.2 Región Resto del Estado

2.2.1.3 Región Colindante con el estado de Quintana Roo

2.2.2 En el último año

2.2.2.1 Ciudad de Mérida

2.2.2.2 Región Resto del Estado

2.2.2.3 Región Colindante con el estado de Quintana Roo

2.2.3 En el último mes

2.2.3.1 Ciudad de Mérida

2.2.3.2 Región Resto del Estado

2.2.3.3 Región Colindante con el estado de Quintana Roo.

- 2.3 Mal uso de medicamentos psicotrópicos por sexo y grupos de edad**
 - 2.3.1 Alguna vez en la vida**
 - 2.3.1.1 Ciudad de Mérida**
 - 2.3.1.2 Región Resto del Estado**
 - 2.3.1.3 Región Colindante con el estado de Quintana Roo**
 - 2.3.2 En el último año**
 - 2.3.2.1 Ciudad de Mérida**
 - 2.3.2.2 Región Resto del Estado**
 - 2.3.2.3 Región Colindante con el estado de Quintana Roo**
 - 2.3.3 En el último mes**
 - 2.3.3.1 Ciudad de Mérida**
 - 2.3.3.2 Región Resto del Estado**
 - 2.3.3.3 Región Colindante con el estado de Quintana Roo**
- 2.4 Consumo de una o más drogas por sexo y grupos de edad**
 - 2.4.1 Ciudad de Mérida**
 - 2.4.1.1 Sexo masculino**
 - 2.4.1.2 Sexo femenino**
 - 2.4.2 Región Resto del Estado**
 - 2.4.2.1 Sexo masculino**
 - 2.4.2.2 Sexo femenino**
 - 2.4.3 Región Colindante con el estado de Quintana Roo**
 - 2.4.3.1 Sexo masculino**
 - 2.4.3.2 Sexo femenino**
- 2.5 Prevalencia del consumo de drogas ilegales y medicamentos psicotrópicos sin prescripción**
 - 2.5.1 En población total de 12 a 65 años**
 - 2.5.1.1 Ciudad de Mérida**
 - 2.5.1.2 Región Resto del Estado**
 - 2.5.1.3 Región Colindante con el estado de Quintana Roo**
 - 2.5.2 Sexo masculino en población total de 12 a 65 años**
 - 2.5.2.1 Ciudad de Mérida**
 - 2.5.2.2 Región Resto del Estado**
 - 2.5.2.3 Región Colindante con el estado de Quintana Roo**
 - 2.5.3 Sexo masculino en población total de 12 a 25 años**
 - 2.5.3.1 Ciudad de Mérida**
 - 2.5.3.2 Región Resto del Estado**
 - 2.5.3.3 Región Colindante con el estado de Quintana Roo**
 - 2.5.4 Sexo masculino en población total de 26 a 34 años**
 - 2.5.4.1 Ciudad de Mérida**
 - 2.5.4.2 Región Resto del Estado**
 - 2.5.4.3 Región Colindante con el estado de Quintana Roo**
 - 2.5.5 Sexo masculino en población total de 35 a 65 años**
 - 2.5.5.1 Ciudad de Mérida**
 - 2.5.5.2 Región Resto del Estado**
 - 2.5.5.3 Región Colindante con el estado de Quintana Roo**

- 2.5.6 Sexo femenino en población total de 12 a 65 años
 - 2.5.6.1 Ciudad de Mérida
 - 2.5.6.2 Región Resto del Estado
 - 2.5.6.3 Región Colindante con el estado de Quintana Roo
- 2.5.7 Sexo femenino en población total de 12 a 25 años
 - 2.5.7.1 Ciudad de Mérida
 - 2.5.7.2 Región Resto del Estado
 - 2.5.7.3 Región Colindante con el estado de Quintana Roo.
- 2.5.8 Sexo femenino en población total de 26 a 34 años
 - 2.5.8.1 Ciudad de Mérida
 - 2.5.8.2 Región Resto del Estado
 - 2.5.8.3 Región Colindante con el estado de Quintana Roo
- 2.5.9 Sexo femenino en población total de 35 a 65 años
 - 2.5.9.1 Ciudad de Mérida
 - 2.5.9.2 Región Resto del Estado
 - 2.5.9.3 Región Colindante con el estado de Quintana Roo
- 2.6 Número de veces en la vida que se han consumido drogas ilegales y medicamentos psicotrópicos sin prescripción
 - 2.6.1 En población total de 12 a 65 años
 - 2.6.1.1 Ciudad de Mérida
 - 2.6.1.2 Región Resto de Estado
 - 2.6.1.3 Región Colindante con el estado de Quintana Roo
 - 2.6.2 Sexo masculino en población total de 35 a 65 años
 - 2.6.2.1 Ciudad de Mérida
 - 2.6.2.2 Región Resto del Estado
 - 2.6.2.3 Región Colindante con el estado de Quintana Roo
 - 2.6.3 Sexo femenino en población total de 35 a 65 años
 - 2.6.3.1 Ciudad de Mérida
 - 2.6.3.2 Región Resto del Estado
 - 2.6.3.3 Colindante con el estado de Quintana Roo
- 2.7 Edad de inicio del consumo de drogas
 - 2.7.1 Ciudad de Mérida
 - 2.7.2 Región Resto del Estado
 - 2.7.3 Región Colindante con el estado de Quintana Roo
- 2.8 Experiencias relativas a la obtención y consumo de drogas ilegales y mal uso de medicamentos psicotrópicos
 - 2.8.1 Asistencia a “fiestas rave”
 - 2.8.1.1 Ciudad de Mérida
 - 2.8.1.2 Región Resto del Estado
 - 2.8.1.3 Región Colindante con el estado de Quintana Roo
 - 2.8.2 Ofrecimiento de drogas regaladas
 - 2.8.2.1 Ciudad de Mérida
 - 2.8.2.2 Región Resto del Estado
 - 2.8.2.3 Región Colindante con el estado de Quintana Roo

- 2.8.3 **Búsqueda de información de drogas en internet**
 - 2.8.3.1 **Ciudad de Mérida**
 - 2.8.3.2 **Región Resto del Estado**
 - 2.8.3.3 **Región Colindante con el estado de Quintana Roo**
- 2.8.4 **Intento de compra y adquisición de drogas en internet**
 - 2.8.4.1 **Ciudad de Mérida**
 - 2.8.4.2 **Región Resto del Estado**
 - 2.8.4.3 **Región Colindante con el estado de Quintana Roo**
- 3. **COMPARACIÓN DE RESULTADOS ENTRE LA ENA 2002 Y LA EAY 2005**
 - 3.1 **Consumo de drogas ilegales en población total de 12 a 65 años de edad**
 - 3.1.1 **Alguna vez en la vida**
 - 3.1.1.1 **Sexo masculino**
 - 3.1.1.2 **Sexo femenino**
 - 3.1.2 **En el último año**
 - 3.1.2.1 **Sexo masculino**
 - 3.1.2.2 **Sexo femenino**
 - 3.1.3 **En el último mes**
 - 3.1.3.1 **Sexo masculino**
 - 3.1.3.2 **Sexo femenino**
 - 3.2 **Población que ha consumido drogas médicas**
 - 3.3 **Población que ha consumido marihuana**
 - 3.4 **Población que ha consumido cocaína**
 - 3.5 **Población que ha consumido inhalables**
 - 3.6 **Población que ha consumido otras drogas**
 - 3.7 **Comparación del orden de preferencia de las drogas entre ENA 2002 y EAY 2005**

INTRODUCCIÓN

Existen diferencias importantes entre el estado de Yucatán y el resto de la República Mexicana en cuanto al mal uso de otras drogas de adicción distintas al tabaco y al alcohol. En Yucatán, el 3.29% de las personas entre los 12 y los 65 años ha usado drogas ilegales o medicamentos no prescritos; el 0.66% las consumió en el año previo al estudio y el 0.39% las usó durante los treinta días anteriores a la encuesta. Según los datos de la Encuesta Nacional de Adicciones 2002 (ENA-2002), en la República Mexicana el 5.03% de las personas en este grupo de edad ha usado estas drogas alguna vez en la vida; el 1.31% en el año previo al estudio y el 0.82% durante el último mes. De estos datos se concluye que en el estado de Yucatán el índice de consumo de drogas ilegales o medicamentos no prescritos corresponde a un poco más de la media nacional.

Cuando se considera el consumo de estas drogas por sexo, se observa que en el estado de Yucatán el 6.24% de los hombres y el 0.47% de las mujeres entre los 12 y 65 años de edad han consumido drogas ilegales alguna vez en la vida, estableciéndose así una relación de 13 hombres por una mujer. También, según la ENA-2002, en la República Mexicana el consumo de drogas es más frecuente entre los hombres (8.59%) que en las mujeres (2.11%) aunque en este caso la relación entre los sexos es de cuatro a una.

En cuanto al consumo de drogas ilegales por edad, en el estado de Yucatán se encontró que entre los 12 y 25 años de edad el 4.58% de los hombres las usan y solo el 0.29% de mujeres las consumen. Entre los 26 y 34 años de edad el 8.97% de los hombres y el 1.01% de las mujeres las utilizan. De los 35 a 65 años de edad se observa un índice de consumo de 6.73% en los hombres y 0.40% en las mujeres. Para este último grupo, los datos de la ENA-2002 indican que el 9.16% de los hombres y el 2.03% de las mujeres consumen drogas ilegales. Esta diferencia entre el estado de Yucatán y el resto del país es muy importante aunque no implique que el mal uso de las drogas sea ocasional o crónico.

La edad de inicio del consumo de drogas es un aspecto de particular importancia en el mal uso de las drogas. En el estado de Yucatán el 11.5% de quienes han usado drogas ilegales lo hicieron antes de los 14 años de edad y el 28.7% entre los 15 y 17 años, de donde se concluye que el 40.2% probaron estas drogas antes de cumplir 18 años.

Sobre este particular conviene destacar que cuando se comparan las regiones en las que se dividió el estado, se observa en la Ciudad de Mérida una edad de inicio de consumo de drogas ilegales más temprana que en el conjunto del estado, ya que el 16.3% las consumió antes de los 14 años de edad y el 32.8% lo hizo entre los 15 y 17 años; es decir, cerca del 50% las probaron antes de cumplir 18 años. Por el contrario, en la región Colindante con el estado de Quintana Roo la edad de inicio de consumo es más tardía, ya que el 60% de quienes han probado las drogas lo hicieron entre los 18 y los 24 años de edad en tanto que solo el 29% principiaron a usarlas antes de los 17 años.

Finalmente, el inicio de drogas en la región Resto del Estado se da aún en edades más avanzadas, puesto que el 51% lo hizo después de los 20 años. No obstante, es de notar que en esta región alrededor del 30% reportó haberlas probado antes de los 18 años.

Cuando se relaciona la edad de inicio del consumo de las drogas ilegales con el sexo se observa que en el estado de Yucatán es más temprana en la población masculina que en la población femenina ya que el 31.0% de los hombres las consumieron por primera vez entre los 15 y 17 años, mientras que el 64.4% de las mujeres las empezaron a consumir después de haber cumplido 25 años de edad.

En el estado de Yucatán, al igual que en el resto del país, la droga de mayor consumo, excluyendo el tabaco y al alcohol, es la mariguana (2.98%), aunque su mal uso es menor que en la república ya que la ENA-2002 reporta 3.48%. En la Ciudad de Mérida, el índice de consumo para esta droga fue de 3.52%; de 3.32% en los municipios Colindantes con el estado de Quintana Roo y de 2.30% en el Resto del Estado. Por otra parte, la cocaína ocupa el segundo lugar en las preferencias de la población por las drogas. El porcentaje de usuarios en el estado para esta droga fue de 0.64%, en tanto que la ENA-2002 reporta 1.23% para la cocaína en todo el país. En la Ciudad de Mérida, el 1.4% de la población la ha consumido. También la ha usado el 0.40% de la población de la región Colindante con el estado de Quintana Roo y el 0.21% en el resto de los municipios de Yucatán. Por lo tanto, con la EAY-2005 se pudo establecer que el orden de preferencia de las drogas en el estado de Yucatán ocupan los dos primeros lugares la mariguana y la cocaína, seguidas por el crack (0.41%), los inhalables (0.39%), la heroína y el opio (0.13%), los tranquilizantes (0.11%), las anfetaminas o estimulantes (0.06%), los opiáceos (0.05%), los sedantes y barbitúricos (0.04%), los estimulantes tipo anfetamínico (0.03%) y, finalmente, los alucinógenos (0.02%). Este orden difiere de lo reportado para la República Mexicana por la ENA-2002, ya que después de la mariguana y la cocaína, en la nación se observa que a estas drogas la preferencia del consumo de sustancias ilegales es seguido por los inhalables (0.45%), los alucinógenos (0.25%), la heroína (0.09%) y los estimulantes de tipo anfetamínico (0.08%).

En el estado de Yucatán el consumo de crack y heroína presentan índices de 0.41% y 0.13%, respectivamente; al compararlos con los índices nacionales de 0.10% y 0.09%, están por encima de éstos. En el caso de la heroína, esta es reportada junto con los opiáceos en la ENA-2002, mientras que en la EAY-2005 los opiáceos aparecen por separado con un índice del 0.05%. Si en el estado de Yucatán se integran los índices de estas drogas en uno solo, el índice de consumo (0.18%) es el doble que el reportado por la ENA 2002 (0.09%).

Para definir las estrategias necesarias en la prevención del mal uso de las drogas ilegales, entre otras cosas es importante conocer los métodos de obtención que el consumidor de estas drogas utiliza. Sobre este asunto llama la atención que la encuesta de Yucatán estima que 804 hombres (0.15%) y 138 mujeres (0.02%) han intentado comprar drogas en internet y 7,229 hombres (1.32%) y 8,105 (1.41%) de las mujeres.

Además, más de quince mil consumidores de estas drogas realmente las han obtenido por este canal de aprovisionamiento que, dicho sea de paso, hoy por hoy escapa a cualquier control. Por otra parte, al comparar las regiones en las que se dividió el estado, se encontró que en la Ciudad de Mérida 10,473 (2.10%) personas han comprado drogas en internet, mientras que en la Región Colindante con el estado de Quintana Roo lo han hecho 601 (0.41%) personas, y en el Resto del Estado las han adquirido por este medio 4,260 (.89%). Esta vía de aprovisionamiento no se menciona en la ENA-2002 y probablemente sea la primera vez que se detecte en alguna encuesta de esta naturaleza.

1. CONSUMO DE DROGAS ILEGALES Y MAL USO DE MEDICAMENTOS PSICOTRÓPICOS EN POBLACIÓN TOTAL DE 12 A 65 AÑOS DE EDAD DEL ESTADO DE YUCATÁN

1.1 Consumo de drogas ilegales y mal uso de medicamentos psicotrópicos por sexo y grupos de edad

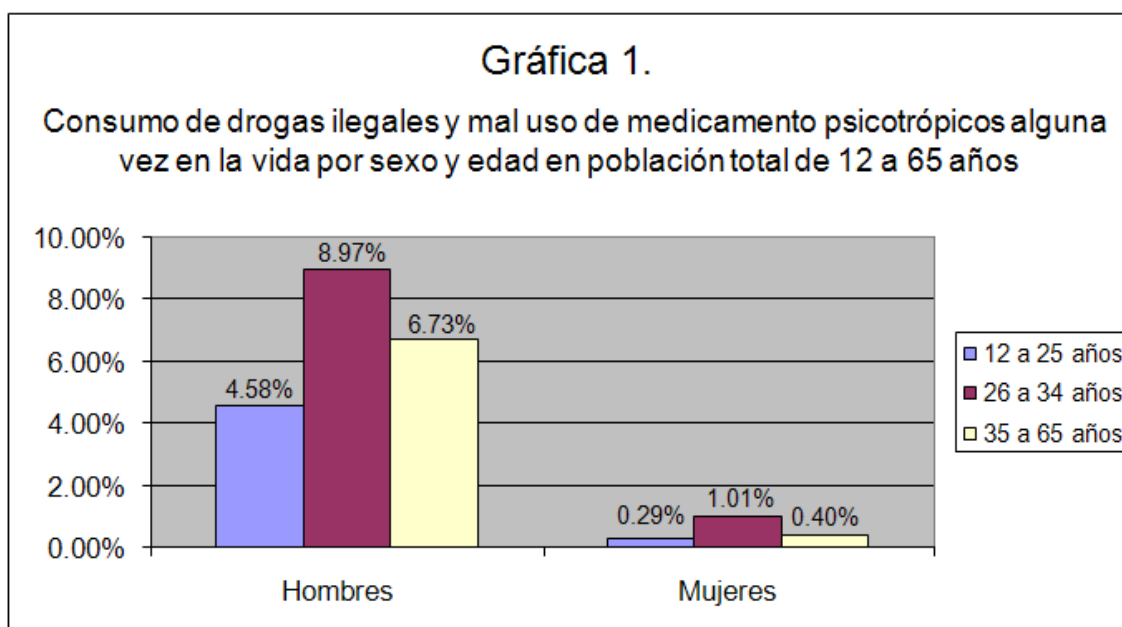
En esta encuesta, los grupos de edad en los que se clasificó la población fueron de 12 a 25 años, de 26 a 34 años y de 35 a 65 años.

1.1.1 Alguna vez en la vida

En la población total de 12 a 65 años de edad del estado de Yucatán, el porcentaje de personas que ha consumido alguna vez en la vida drogas ilegales o medicamentos psicotrópicos sin prescripción es de 3.29% (36,949 personas).

El porcentaje de la población total de hombres que ha usado estas drogas alguna vez en la vida es de 4.58% (10,780 personas) para el grupo de 12 a 25 años de edad; 8.97% (9,526 personas) para el de 26 a 34 años; y 6.73% (13,924 personas) tiene entre 35 y 65 años.

En el porcentaje de la población total femenina que ha usado estas drogas alguna vez en la vida es de 0.29% (691 personas) en el grupo de 12 a 25 años; 1.01% (1,157 personas) en el de 26 a 34 años; y 0.40% (871 personas) tiene entre 35 y 65 años (Gráfica 1).

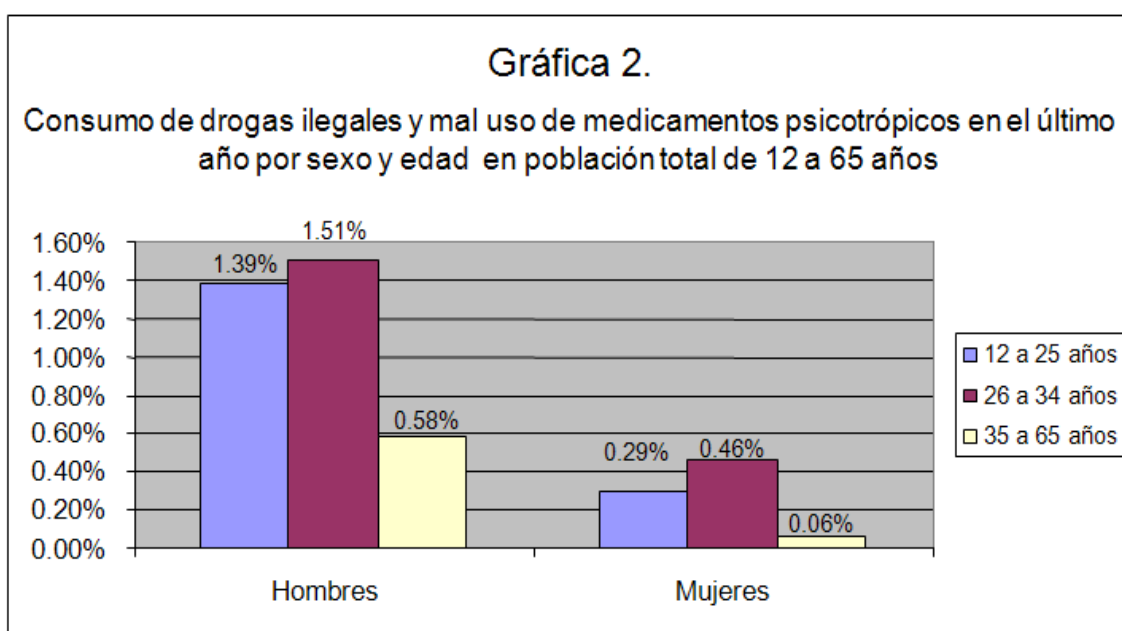


1.1.2 En el último año

En la población total de 12 a 65 años de edad el porcentaje de personas que ha consumido en el último año drogas ilegales o medicamentos psicotrópicos sin prescripción es de 0.66% (7,432 personas).

El porcentaje de la población total de hombres que ha usado estas drogas en el último año es de 1.39% (3,278 personas) en el grupo de 12 a 25 años; 1.51% (1,606 personas) para el de 26 a 34 años; y 0.58% (1,191 personas) tiene entre 35 y 65 años.

En la población total femenina, el porcentaje de mujeres que usó estas drogas en el último año es de 0.29% (691 personas) en el grupo de 12 a 25 años; 0.46% (528 personas) para el de 26 a 34 años; y 0.06% (138 personas) tiene 35 y 65 años (Gráfica 2).

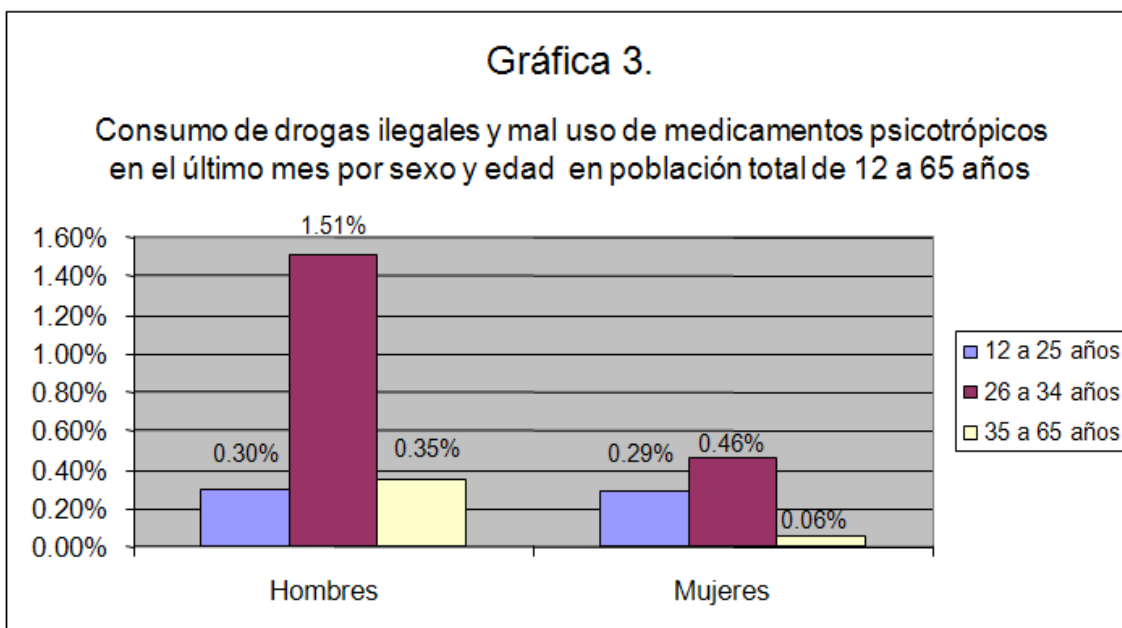


1.1.3 En el último mes

En la población total de 12 a 65 años de edad el porcentaje de personas que ha consumido en el último mes drogas ilegales o medicamentos psicotrópicos sin prescripción es de 0.39% (4,374 personas).

El porcentaje de la población total de hombres que ha usado estas drogas en el último mes es de 0.30% (696 personas) en el grupo de 12 a 25 años; 1.51% (1,606 personas) para el de 26 a 34 años; y 0.35% (715 personas) tiene entre 35 y 65 años.

En la población total femenina, el porcentaje de mujeres que ha usado estas drogas en el último mes es de 0.29% (691 personas) en el grupo de 12 a 25 años; 0.46% (528 personas) para el de 26 a 34 años; y 0.06% (138 personas) tiene entre 35 y 65 años (Gráfica 3).



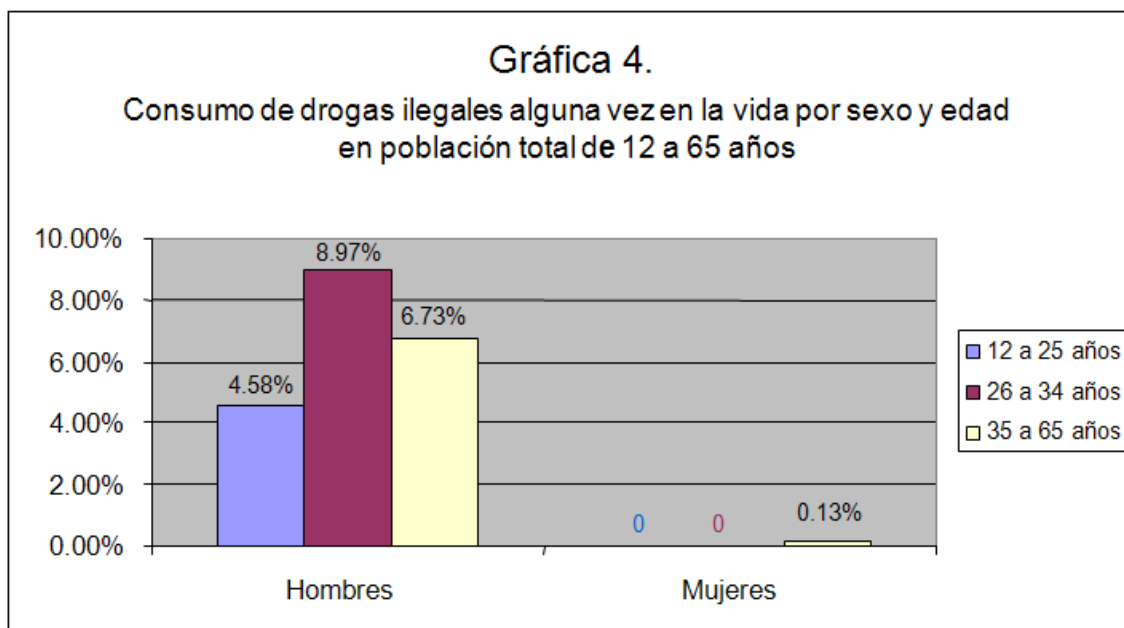
1.2 Consumo de drogas ilegales por sexo y grupos de edad

1.2.1 Alguna vez en la vida

En la población total de 12 a 65 años de edad el porcentaje de personas que ha consumido drogas ilegales alguna vez en la vida es de 3.07% (34,507 personas).

El porcentaje de la población total de hombres que ha usado drogas ilegales alguna vez en la vida es de 4.58% (10,780 personas) en el grupo de 12 a 25 años; 8.97% (9,526 personas) para el grupo de 26 a 34 años; y 6.73% (13,924 personas) tiene de 35 y 65 años de edad.

En la población total femenina, el porcentaje de mujeres que ha usado drogas ilegales alguna vez en la vida, sólo en el grupo de 35 a 65 años de edad se reportó consumo en el 0.13% (277 personas) (Gráfica 4).

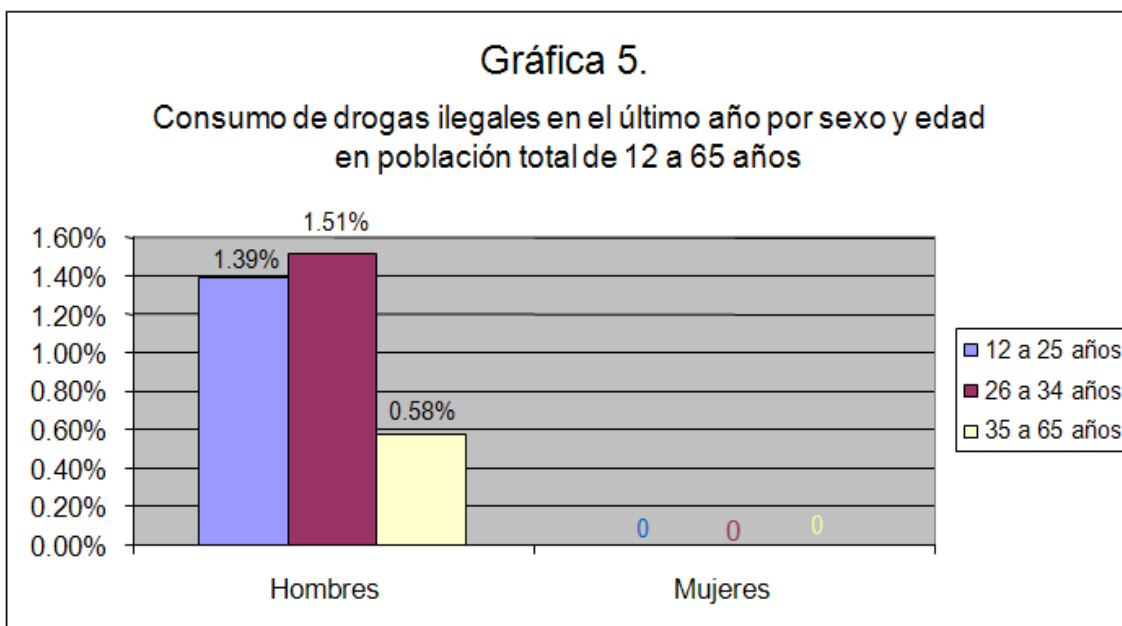


1.2.2 En el último año

En la población total de 12 a 65 años de edad el porcentaje de personas que ha consumido en el último año drogas ilegales es de 0.54% (6,075 personas).

El porcentaje de la población total de hombres que ha usado alguna droga ilegal en el último año es de 1.39% (3,278 personas) en el grupo de 12 a 25 años; 1.51% (1,606 personas) para el de 26 a 34 años; y 0.58% (1,191 personas) tiene de 35 y 65 años de edad.

En cuanto a la población femenina no se reportó consumo de drogas ilegales en el último año (Gráfica 5).

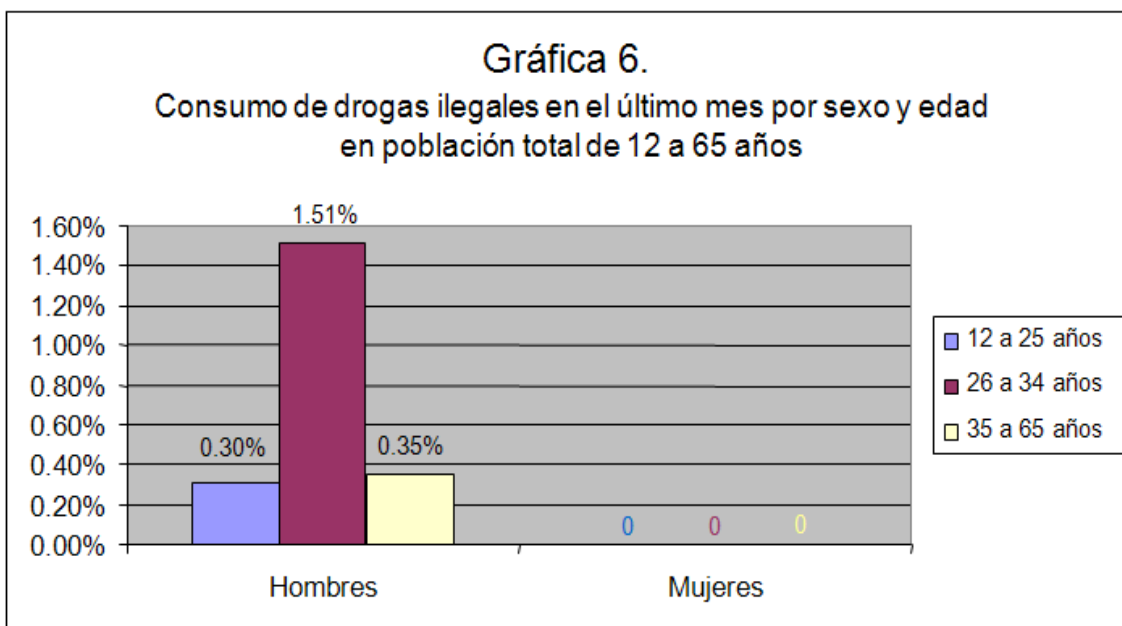


1.2.3 En el último mes

En la población total de 12 a 65 años de edad el porcentaje de personas que ha consumido drogas ilegales en el último mes es de 0.27% (3,017 personas).

El porcentaje de la población total de hombres que ha usado alguna droga ilegal en el último mes es de 0.30 % (696 personas) en el grupo de 12 a 25 años; 1.51% (1,606 personas) para el grupo de 26 a 34 años; y 0.35% (715 personas) tiene de 35 y 65 años de edad.

En la población femenina no se reportó consumo de drogas ilegales en el último mes (Gráfica 6).



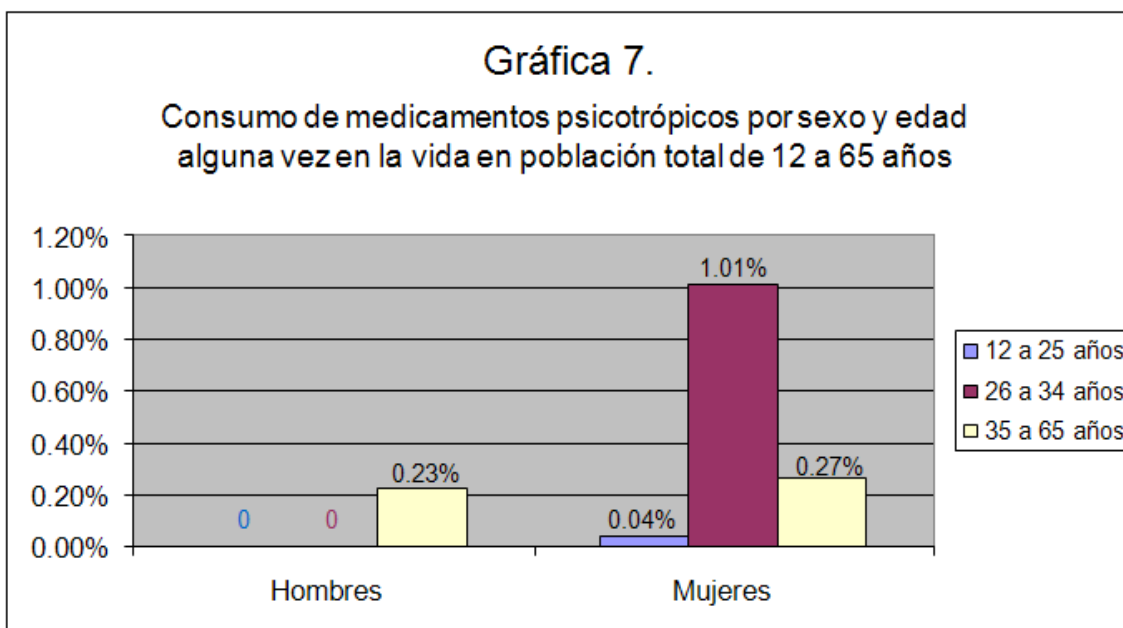
1.3 Mal uso de medicamentos psicotrópicos por sexo y grupos de edad

1.3.1 Alguna vez en la vida

De la población total de 12 a 65 años de edad el porcentaje de personas que ha consumido alguna vez en la vida medicamentos psicotrópicos sin prescripción es de 0.21% (2,313 personas).

El porcentaje de la población total de hombres que ha usado alguna vez en la vida estos medicamentos sin prescripción es de 0.23% (476 personas) en el grupo de 35 a 65 años de edad. En los grupos de 12 a 25 años y de 26 a 34 años de edad no se encontraron personas que las hubieran consumido.

En la población total femenina, el porcentaje de mujeres que ha usado alguna vez en la vida medicamentos psicotrópicos sin prescripción es de 0.04% (85 personas) en el grupo 12 a 65 años; 1.01% (1,157 personas) en el de 26 a 34 años; y 0.27% (594 personas) tiene entre 35 y 65 años (Gráfica 7).

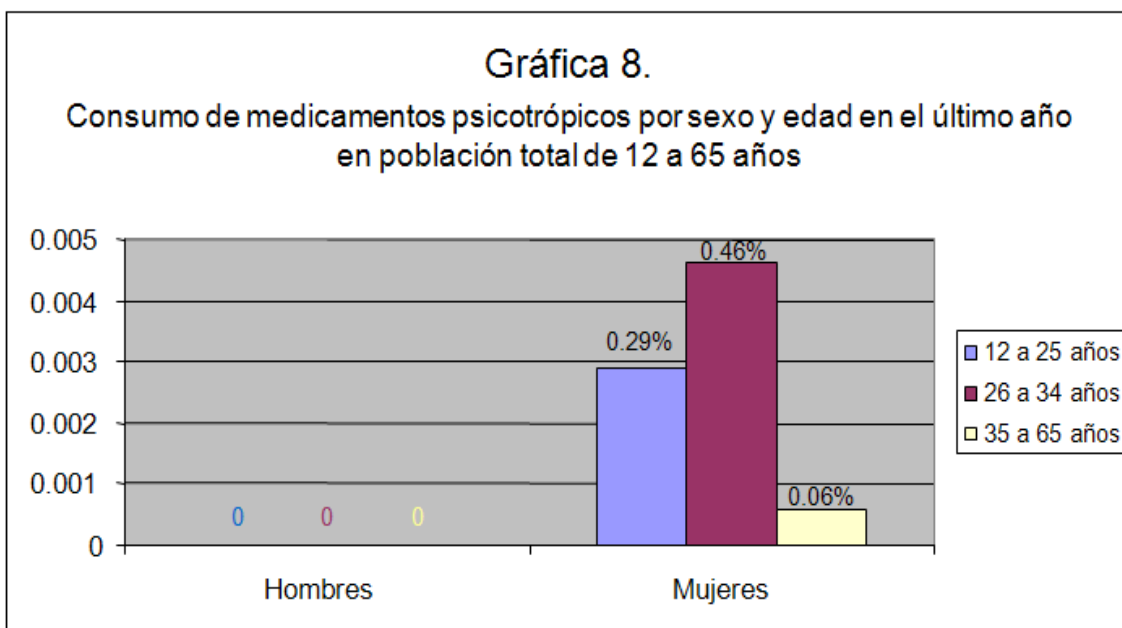


1.3.2 En el último año

En la población total de 12 a 65 años de edad el porcentaje de personas que ha consumido en el último año medicamentos psicotrópicos sin prescripción es de 0.12% (1,357 personas).

En la población masculina no se reportó consumo de medicamentos psicotrópicos sin prescripción en el último año en ninguno de los tres grupos de edad considerados en esta encuesta.

Por el contrario, en la población femenina el grupo de edad de 26 a 34 años presentó el índice más alto con 0.46% (528 personas), seguido por el grupo de 12 a 25 años con 0.29% (691 personas) y por el de 35 a 65 años con 0.06% (138 personas) (Gráfica 8).

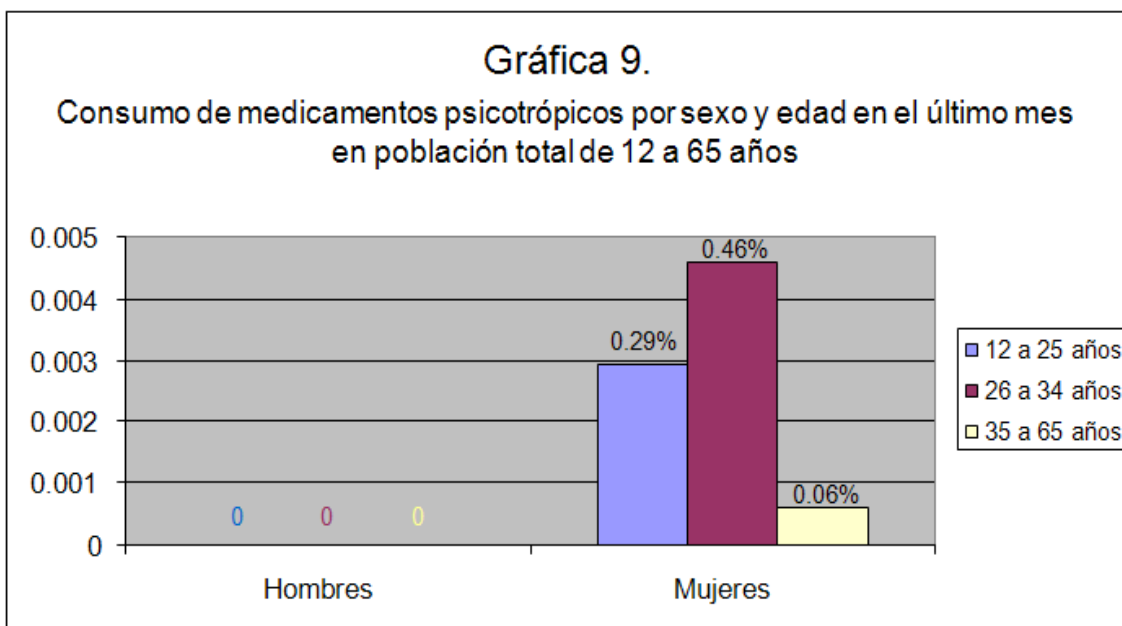


1.3.3 En el último mes

En la población total de 12 a 65 años de edad el porcentaje de personas que ha consumido en el último mes medicamentos psicotrópicos sin prescripción es de 0.12% (1,357 personas).

En la población de hombres no se reportó en los tres grupos de edad ningún caso que hubiera usado algún medicamento psicotrópico sin prescripción en el último mes.

En cuanto a la población femenina, en el grupo de edad de 26 a 34 años se presentó el índice más alto de consumo (0.46%, 528 personas), seguido por el grupo de 12 a 25 años (0.29%, 691 personas) y, finalmente, por el de 35 a 65 años (0.06%, 138 personas) (Gráfica 9).



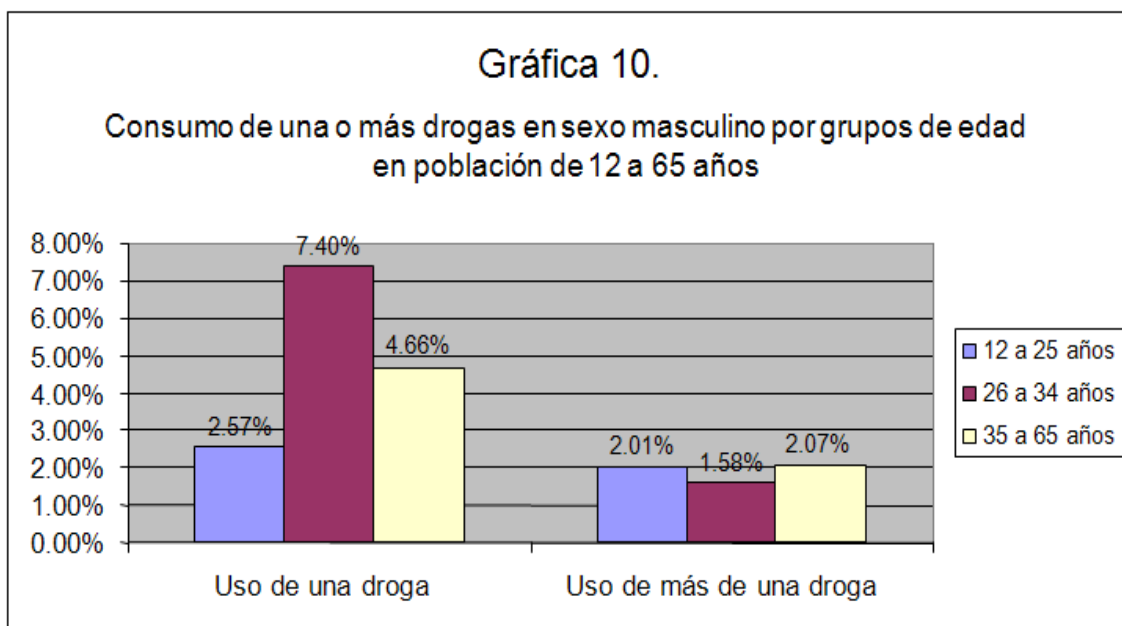
1.4. Consumo de una o más drogas por sexo y grupos de edad

1.4.1. Sexo masculino

El porcentaje total de hombres entre 12 y 65 años de edad que ha usado una droga es de 4.29% (23,541 personas), mientras que el porcentaje que ha usado más de una droga es de 1.95% (10,689 personas).

En la población de hombres que ha usado sólo una droga, el 2.57% (9,636 personas) tiene de 35 a 65 años de edad; el 7.40% (7,853 personas) tiene de 26 a 34 años; y el 4.66% (6,052 personas) tiene de 12 a 25 años.

En la población masculina que ha usado más de una droga, el 2.01% (4,728 personas) tiene de 12 a 25 años de edad; en el grupo de 26 a 34 años, el porcentaje es de 1.58% (1,673 personas); y en la población de 35 a 65 años, es de 2.07% (4,288 personas) (Gráfica 10).

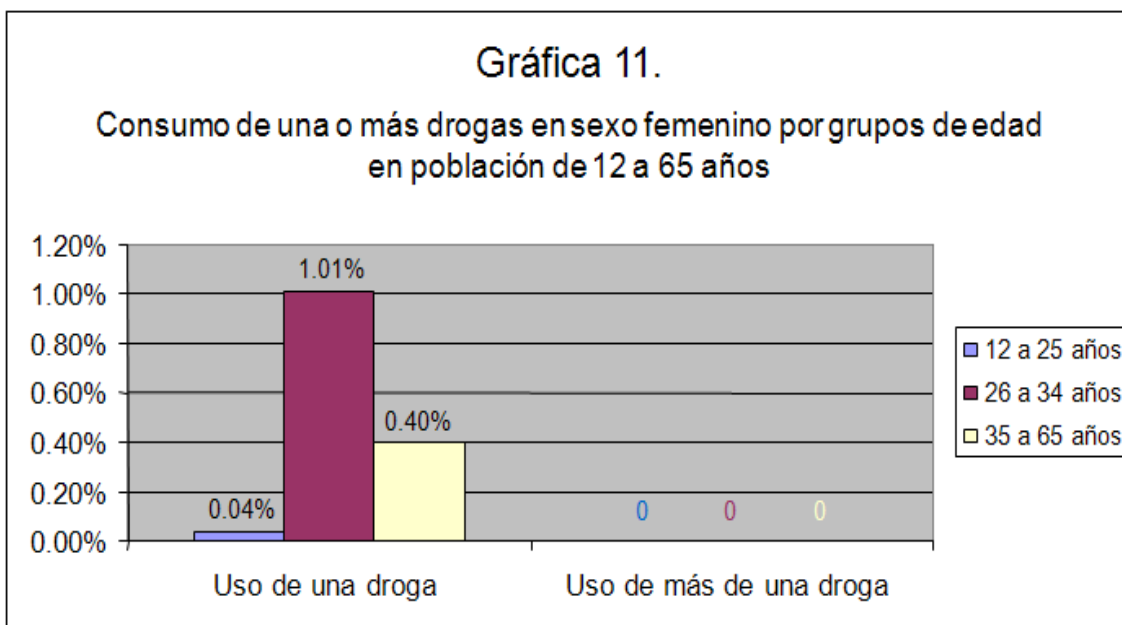


1.4.2 Sexo femenino

El porcentaje total de mujeres que han usado una droga es de 0.37% (2,113 personas). No se encontró ningún caso que consumiera más de una droga

En la población femenina que ha usado una droga, el 0.04% (85 personas) está en el grupo de 12 a 25 años; en el de 26 a 34 años es de 1.01% (1,157 personas); y en el grupo de 35 a 65 años el consumo es de 0.40% (871 personas).

En la población femenina no se reportó en los tres grupos de edad ningún caso que hubiera usado más de una droga (Gráfica 11).



1.5 Prevalencia del consumo de drogas ilegales y medicamentos psicotrópicos sin prescripción

1.5.1 En población total de 12 a 65 años

La prevalencia en orden decreciente de las drogas que más se utilizaron en el último mes fueron la marihuana (0.19%); le siguen la cocaína, el crack y los tranquilizantes (0.07%) cada una y, finalmente, los opiáceos (0.05%). Las drogas que fueron más utilizadas el último año son: la marihuana (0.46%), seguida de la cocaína (0.08%), el crack (0.07%), los tranquilizantes (0.07%), los inhalables (0.06%) y por último los opiáceos (0.05%). Las drogas que se han usado más alguna vez en la vida son: la marihuana (2.98%), seguida de la cocaína (0.64%), después el crack (0.41%), los inhalables (0.39%), la heroína y el opio (0.13%), los tranquilizantes (0.11%), los opiáceos (0.05%), las anfetaminas (0.06%), los estimulantes tipo anfetamínico (0.03%) y, finalmente, los alucinógenos (0.02%) (Cuadro 1).

Cuadro 1 Prevalencia de consumo de drogas en población total de 12 a 65 años

DROGA	ULTIMO MES		ULTIMO AÑO		ALGUNA VEZ EN LA VIDA	
	N	%	N	%	N	%
Marihuana	2,087	0.19	5,146	0.46	33,437	2.98
Cocaína	773	0.07	893	0.08	7,221	0.64
Crack	773	0.07	773	0.07	4,653	0.41
Tranquilizantes	752	0.07	752	0.07	1,208	0.11
Opiáceos	605	0.05	605	0.05	605	0.05
Inhalables	395	0.04	662	0.06	4,328	0.39
Heroína, opio	0	0	0	0	1,406	0.13
Anfetaminas o estimulantes	0	0	0	0	629	0.06
Sedantes y barbitúricos	0	0	0	0	476	0.04
Estimulante tipo anfetamínico	0	0	0	0	359	0.03
Alucinógenos	0	0	0	0	238	0.02
Otras drogas	0	0	0	0	238	0.02
Cualquier droga*	4,374	0.39	7,432	0.66	36,949	3.29

*Nota: *Cualquier droga no corresponde a la suma de las drogas de cada columna puesto que algunas personas consumieron más de una droga.*

1.5.2 Sexo masculino en población total de 12 a 65 años

En la población total masculina de 12 a 65 años, la prevalencia en orden decreciente de las drogas que más se utilizaron en el último mes fueron la marihuana (0.38%), seguida de la cocaína y el crack (0.14%) y, finalmente, los inhalables con 0.07%. En el último año las drogas de mayor consumo fueron: la marihuana (0.94%), la cocaína (0.16%), el crack (0.14%) y, por último los inhalables (0.12%). Las drogas de mayor consumo alguna vez en la vida fueron: la marihuana (6.05%), seguida de la cocaína (1.32%), el crack (0.85%), los inhalables (0.79%), la heroína y el opio (0.26%), los estimulantes tipo anfetamínico (0.07%) y, finalmente, los alucinógenos (0.04%) (Cuadro 2).

Cuadro 2 Prevalencia del uso de drogas en población de sexo masculino de 12 a 65 años

DROGA	ÚLTIMO MES		ÚLTIMO AÑO		ALGUNA VEZ EN LA VIDA	
	N	%	N	%	N	%
Mariguana	2,087	0.38	5,146	0.94	33,161	6.05
Cocaína	773	0.14	893	0.16	7,221	1.32
Crack	773	0.14	773	0.14	4,653	0.85
Inhalables	395	0.07	662	0.12	4,328	0.79
Heroína, opio	0	0	0	0	1,406	0.26
Sedantes y barbitúricos	0	0	0	0	476	0.09
Estimulante tipo anfetamínico	0	0	0	0	359	0.07
Alucinógenos	0	0	0	0	238	0.04
Otras drogas	0	0	0	0	238	0.04
Cualquier droga*	3,017	0.55	6,075	1.11	34,230	6.24

*Nota: *Cualquier droga no corresponde a la suma de las drogas de cada columna puesto que algunas personas consumieron más de una droga.*

1.5.3 Sexo masculino en población total de 12 a 25 años

En la población masculina de 12 a 25 años de edad, la prevalencia en orden decreciente del consumo de drogas en el último mes señala que en este grupo de edad las drogas de mayor consumo fueron: la marihuana (0.13%) seguida de los inhalables (0.33%). Las drogas de mayor consumo en el último año fueron: la marihuana (1.23%), seguida de los inhalables (0.17%) y la cocaína (0.05%). Las drogas que se han usado más alguna vez en la vida fueron: la marihuana (4.58%), seguida de la cocaína (1.17%), el crack (1.20%), la heroína y opio (0.50%), los inhalables (0.03%) y, finalmente, los estimulantes tipo anfetamínico (0.05%) (Cuadro 3).

Cuadro 3 Prevalencia del uso de drogas en población de sexo masculino de 12 a 25 años

DROGA	ULTIMO MES		ULTIMO AÑO		ALGUNA VEZ EN LA VIDA	
	N	%	N	%	N	%
Inhalables	395	0.17	395	0.17	696	0.30
Mariguana	301	0.13	2,883	1.23	10,780	4.58
Cocaína	0	0	121	0.05	4,031	1.71
Crack	0	0	0	0	2,810	1.20
Heroína, opio	0	0	0	0	1,168	0.50
Estimulante tipo anfetamínico	0	0	0	0	121	0.05
Cualquier droga*	696	0.30	3,278	1.39	10,780	4.58

*Nota: *Cualquier droga no corresponde a la suma de las drogas de cada columna puesto que algunas personas consumieron más de una droga.*

1.5.4 Sexo masculino en población total de 26 a 34 años

En la población masculina de 26 a 34 años de edad la prevalencia del consumo de drogas en orden decreciente en el último mes fue la mariguana (1.01%), seguida de la cocaína (0.05%), el crack (0.05%) y los inhalables (0.25%). Las drogas que se han consumido más alguna vez en la vida fueron la mariguana (7.97%), seguida de la cocaína (2.33%), el crack (1.51%) y, finalmente, los inhalables (0.50%) (Cuadro 4).

Cuadro 4 Sexo masculino. Prevalencia del uso de drogas en población total de 26 a 34 años

DROGA	ÚLTIMO MES		ÚLTIMO AÑO		ALGUNA VEZ EN LA VIDA	
	N	%	N	%	N	%
Mariguana	1,071	1.01	1,071	1.01	8,457	7.97
Cocaína	535	0.50	535	0.50	2,475	2.33
Crack	535	0.50	535	0.50	1,604	1.51
Inhalables	0	0	267	0.25	535	0.50
Cualquier droga*	1,606	1.51	1,606	1.51	9,526	8.97

*Nota: *Cualquier droga no corresponde a la suma de las drogas de cada columna puesto que algunas personas consumieron más de una droga.*

1.5.5 Sexo masculino en población total de 35 a 65 años

En la población masculina de 35 a 65 años, la prevalencia decreciente del consumo de drogas en el último mes señala a la marihuana como la droga más usada (0.35%), seguida por la cocaína y el crack (0.12%) cada una. En el último año, la droga que más se consumió fue la marihuana con 0.58%, seguida de la cocaína y el crack (0.12%). Las drogas de mayor uso alguna vez en la vida son la marihuana (6.73%), seguida de los inhalables (1.50%), la cocaína (0.35%), los sedantes y los barbitúricos (0.23%), y finalmente, el crack, los alucinógenos, la heroína, el opio y los estimulantes tipo anfetamínicos, todos estos con 0.26% (Cuadro 5).

Cuadro 5 Prevalencia del uso de drogas en población de sexo masculino de 35 a 65 años

DROGA	ULTIMO MES		ULTIMO AÑO		ALGUNA VEZ EN LA VIDA	
	N	%	N	%	N	%
Marihuana	715	0.35	1191	0.58	13,924	6.73
Cocaína	238	0.12	238	0.12	715	0.35
Crack	238	0.12	238	0.12	238	0.12
Inhalables	0	0	0	0	3,097	1.50
Sedantes y barbitúricos	0	0	0	0	476	0.23
Alucinógenos	0	0	0	0	238	0.12
Heroína, opio	0	0	0	0	238	0.12
Estimulante tipo anfetamínico	0	0	0	0	238	0.12
Otras drogas	0	0	0	0	238	0.12
Cualquier droga*	715	0.35	1,191	0.58	13,924	6.73

*Nota: *Cualquier droga no corresponde a la suma de las drogas de cada columna puesto que algunas personas consumieron más de una droga.*

1.5.6 Sexo femenino en población total de 12 a 65 años

En cuanto a la prevalencia decreciente del consumo de drogas ilegales y medicamentos psicotrópicos sin prescripción en la población total femenina de 12 a 65 años de edad, las drogas que más se utilizaron en el último mes y en el último año fueron: los opiáceos (0.11%), seguidos de los tranquilizantes (0.13%). En esta población las drogas que alguna vez en la vida se han consumido son los tranquilizantes (0.21%), seguidos de la marihuana (0.05%), los tranquilizantes (0.21%), las anfetaminas (0.11%) y por último los opiáceos (0.11%) (Cuadro 6).

Cuadro 6 Prevalencia del uso de drogas en población de sexo femenino de 12 a 65 años

DROGA	ULTIMO MES		ULTIMO AÑO		ALGUNA VEZ EN LA VIDA	
	N	%	N	%	N	%
Tranquilizantes	752	0.13	752	0.13	1,208	0.21
Opiáceos	605	0.11	605	0.11	605	0.11
Anfetaminas o estimulantes	0	0	0	0	629	0.11
Mariguana	0	0	0	0	277	0.05
Cualquier droga*	1,357	0.24	1,357	0.24	2,719	0.47

*Nota: *Cualquier droga no corresponde a la suma de las drogas de cada columna puesto que algunas personas consumieron más de una droga.*

1.5.7 Sexo femenino en población total de 12 a 25 años

Para la población de 12 a 25 años, las drogas que más se utilizaron el último mes, el último año y alguna vez en la vida fueron: los opiáceos con 0.25% y seguido por los tranquilizantes con 0.04% (Cuadro 7).

Cuadro 7 Sexo femenino. Prevalencia del uso de drogas en población total de 12 a 25 años

DROGA	ÚLTIMO MES		ÚLTIMO AÑO		ALGUNA VEZ EN LA VIDA	
	N	%	N	%	N	%
Opiáceos	605	0.25	605	0.25	605	0.25
Tranquilizantes	85	0.04	85	0.04	85	0.04
Cualquier droga*	691	0.29	691	0.29	691	0.29

*Nota: *Cualquier droga no corresponde a la suma de las drogas de cada columna puesto que algunas personas consumieron más de una droga.*

1.5.8 Sexo femenino en población total de 26 a 34 años

Las drogas que más se utilizaron el último mes como en el último año para el grupo de edad de 26 a 34 años, fueron: los tranquilizantes con 0.46%. Las drogas de mayor consumo alguna vez en la vida fueron: estimulantes o anfetaminas con 0.55%, seguidos de los tranquilizantes con 0.46% (Cuadro 8).

Cuadro 8 Sexo femenino. Prevalencia del uso de drogas en población total de 26 a 34 años

DROGA	ÚLTIMO MES		ÚLTIMO AÑO		ALGUNA VEZ EN LA VIDA	
	N	%	N	%	N	%
Tranquilizantes	528	0.46	528	0.46	528	0.46
Anfetaminas	0	0	0	0	629	0.55
Cualquier droga*	528	0.46	528	0.46	1,157	1.01

*Nota: *Cualquier droga no corresponde a la suma de las drogas de cada columna puesto que algunas personas consumieron más de una droga.*

1.5.9 Sexo femenino en población total de 35 a 65 años

Para la población de 35 a 65 años, las drogas más utilizadas el último mes y el último año fueron los tranquilizantes con 0.13%. Entre las drogas que fueron consumidas por la población alguna vez en la vida están: en primer lugar los tranquilizantes con 0.27%, seguidos de la marihuana con 0.13% (Cuadro 9).

Cuadro 9 Sexo femenino. Prevalencia del uso de drogas en población total de 35 a 65 años

DROGA	ÚLTIMO MES		ÚLTIMO AÑO		ALGUNA VEZ EN LA VIDA	
	N	%	N	%	N	%
Tranquilizantes	138	0.06	138	0.06	594	0.27
Marihuana	0	0	0	0	277	0.13
Cualquier droga*	138	0.06	138	0.06	871	0.40

*Nota: *Cualquier droga no corresponde a la suma de las drogas de cada columna puesto que algunas personas consumieron más de una droga.*

1.6 Consumo de drogas por número de veces en la vida

1.6.1 En población total de 12 a 65 años

En la población total de 12 a 65 años que ha usado drogas de una a cinco veces en la vida, la más consumida fue la marihuana (1.85%), seguida por la cocaína (0.17%), los inhalables (0.17%), el crack (0.14%), la heroína y el opio (0.13%), los tranquilizantes (0.05%), los sedantes y los barbitúricos (0.04%), los estimulantes tipo anfetamínico (0.03%) y, finalmente, las anfetaminas (0.01%). En la población total de 12 a 65 años que ha usado alguna droga seis o más veces en la vida, la que más se consumió fue la marihuana (1.12%), seguida de la cocaína (0.37%), el crack (0.28%), los inhalables (0.22%), los tranquilizantes (0.07%) y finalmente los opiáceos (0.05%) (Cuadro 10).

Cuadro 10 Uso de drogas alguna vez en la vida según número de veces en población total de 12 a 65 años.

DROGA	1 a 5 VECES		6 VECES O MÁS	
	N	%	N	%
Mariguana	20,822	1.85	12,615	1.12
Cualquier droga*	19,617	1.75	17,470	1.55
Cocaína	1,938	0.17	4,214	0.37
Inhalables	1,906	0.17	2,422	0.22
Crack	1,556	0.14	3,097	0.28
Heroína, opio	1,406	0.13	0	0
Tranquilizantes	594	0.05	752	0.07
Sedantes y barbitúricos	476	0.04	0	0
Estimulantes tipo anfetamínico	359	0.03	0	0
Alucinógenos	238	0.02	0	0
Otras drogas	238	0.02	0	0
Anfetaminas	101	0.01	528	0.05
Opiáceos	0	0	605	0.05

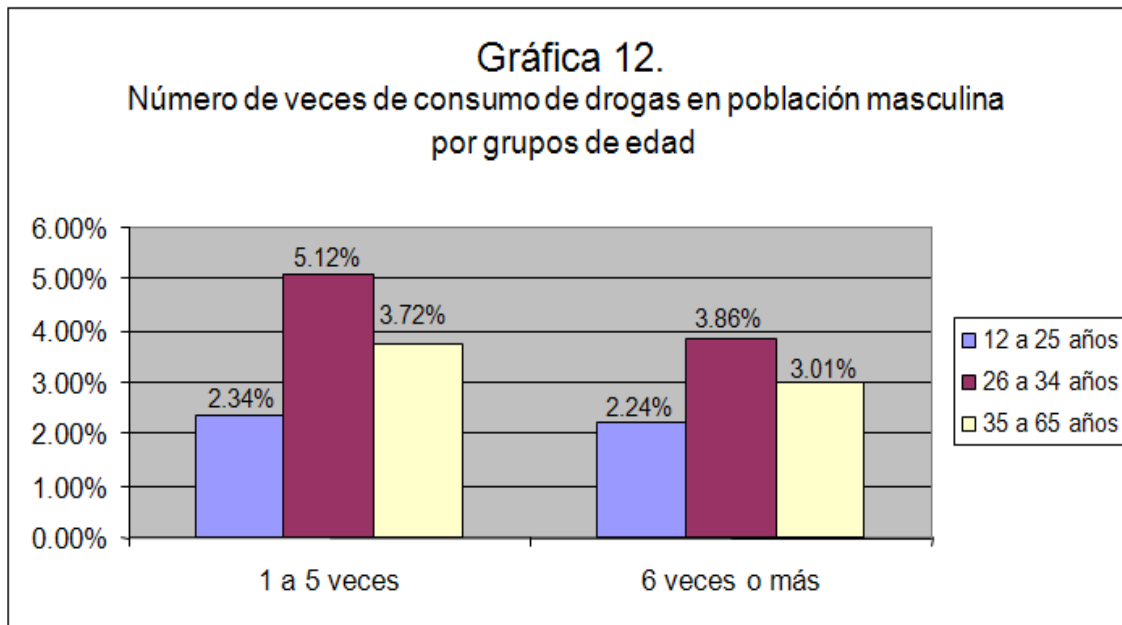
*Nota: *Cualquier droga no corresponde a la suma de las drogas de cada columna puesto que algunas personas consumieron más de una droga.*

1.6.2 Por sexo y grupos de edad

1.6.2.1 Sexo masculino

El porcentaje total de hombres que ha consumido drogas de una a cinco veces en la vida es de 3.40% (18,646 personas); mientras que el porcentaje de los que han consumido drogas seis veces o más es de 2.84% (15,584 personas).

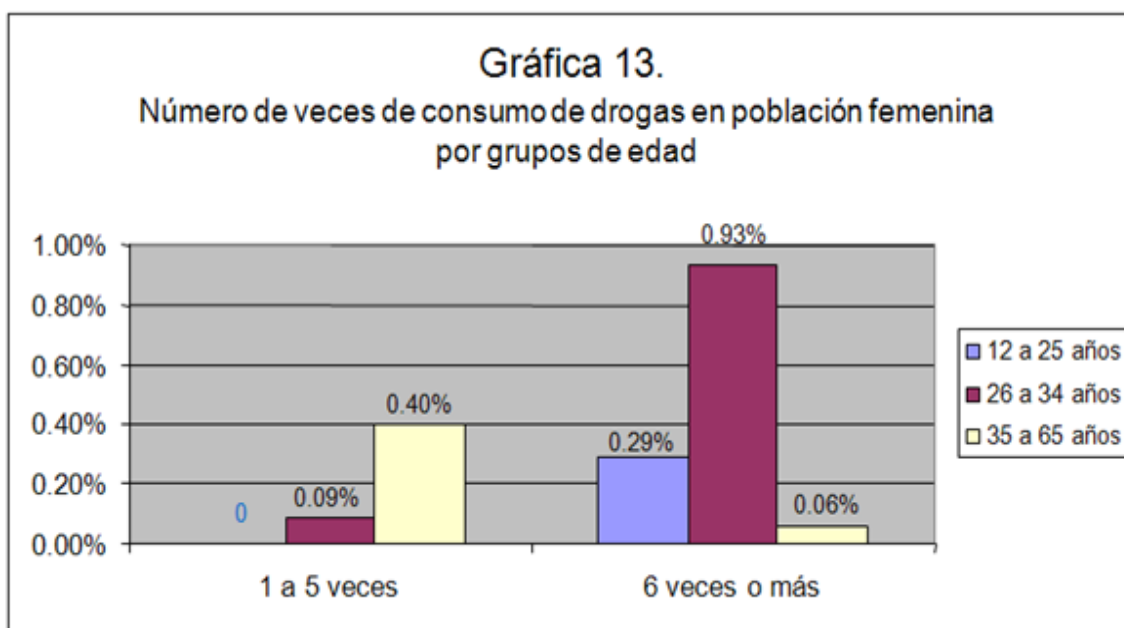
En cuanto a los grupos de edad el porcentaje de la población masculina de 12 a 25 años de edad que ha usado drogas alguna vez en la vida de una a cinco veces fue el 2.34% (5,513 personas); el 5.12% (5,430 personas) tiene de 26 a 34 años y el 3.7% (7,703 personas) está en el grupo de 35 a 65 años. En la población que ha consumido drogas seis veces o más, el 2.24% (5,267 personas) tienen de 12 a 25 años; el 3.86% (4,097 personas) está entre los 26 a 34 años y el 3.01% (6,221 personas) tiene de 35 a 65 años de edad (Gráfica 12)



1.6.2.2 Sexo femenino

El porcentaje total de mujeres que ha consumido drogas de una a cinco veces es de 0.17% (972 personas); el que las ha consumido seis veces o más es de 0.33% (1,885 personas).

En cuanto a grupos de edad el 0.09% (101 personas) tiene de 26 a 34 años y el 0.40% (871 personas) tiene de 35 a 65 años. No se reportó consumo en el grupo de 12 a 25 años. Por otra parte, de la población femenina que ha usado drogas seis veces o más, el 0.29% (691 personas) están en el grupo de 12 a 25 años; el 0.93% (1,056 personas) tiene de 26 a 34 años; y el 0.06% (138 personas) están entre los 35 y 65 años de edad (Gráfica 13).



1.7 Edad de inicio del consumo de drogas

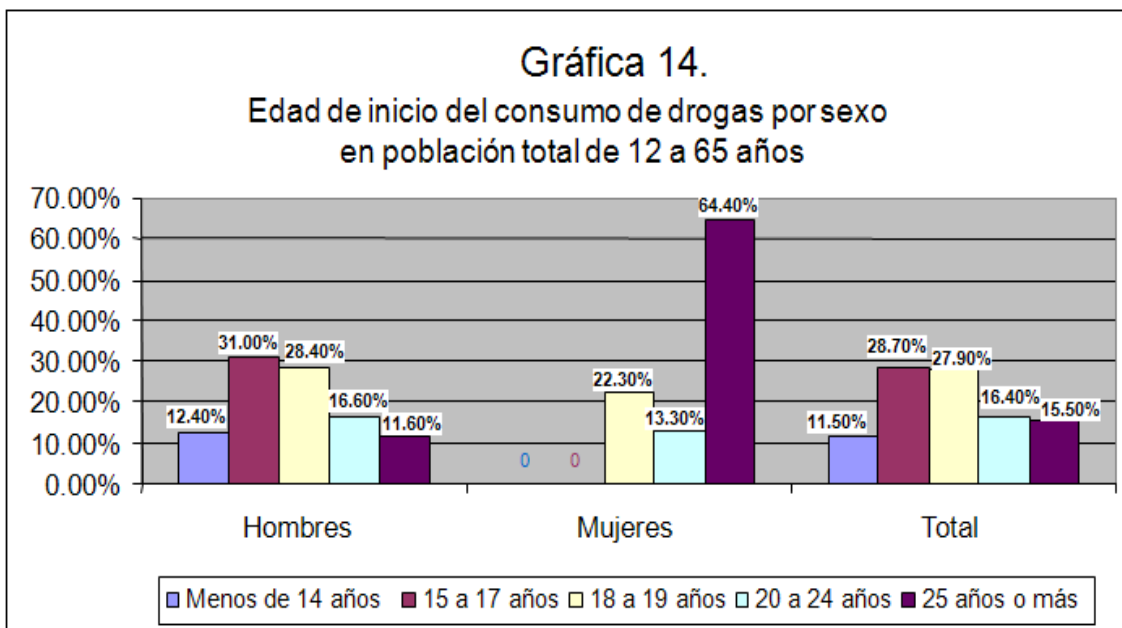
La edad de inicio del consumo de drogas en la población que las utilizan de 12 a 65 años se presenta con mayor frecuencia entre los 15 y 17 años (28.7%; 10,599 personas), seguido por el grupo de 18 a 19 años (27.9%; 10,322 personas), luego el de 20 a 24 años (16.4%; 6,045 personas), después el de 25 años o más (15.5%; 5,736 personas) y, finalmente, el grupo de menos de 14 años (11.5%; 4,246 personas) (Gráfica 14).

1.7.1 Sexo masculino

En el estado de Yucatán, la edad de inicio del consumo de drogas en los hombres que las usan se presenta con mayor frecuencia entre los 15 y 17 años (31.0%; 10,599 personas), seguido por los que tienen entre 18 y 19 años (28.4%; 9,717 personas), luego el grupo de 20 a 24 años (16.6%; 5,683 personas), después los de menos de 14 años (12.4%; 4,246 personas) y, finalmente, los de 25 años o más (11.6%; 3,985 personas) (Gráfica 14).

1.7.2 Sexo femenino

La edad de inicio del consumo de drogas en las mujeres yucatecas que las utilizan se presenta con mayor frecuencia entre los 25 años o más (64.4%; 1,751 personas), le siguen las que tienen 18 y 19 años (22.3%; 605 personas) y, finalmente, las de 25 años o más (13.3%; 362 personas) (Gráfica 14).



1.8 Experiencias relativas a la obtención y consumo de drogas ilegales y mal uso de medicamentos psicotrópicos

1.8.1 “Fiestas rave”

En una “fiesta rave”, o “rave party”, los asistentes, en su inmensa mayoría jóvenes menores de 25 años, bailan al ritmo de música electrónica durante toda la noche y en ocasiones incluso parte del día siguiente.

La disponibilidad de todo tipo de drogas entre las que no faltan nunca marihuana, éxtasis y MDA, han conseguido que las “raves” sean en general señaladas y criticadas por las autoridades y gran parte de la comunidad.

Se dice que el origen de las “rave” se remonta a los rituales de la prehistoria en los que el hombre bailaba alrededor del fuego con sonidos repetitivos con los que se pretendía entrar en estado de trance.

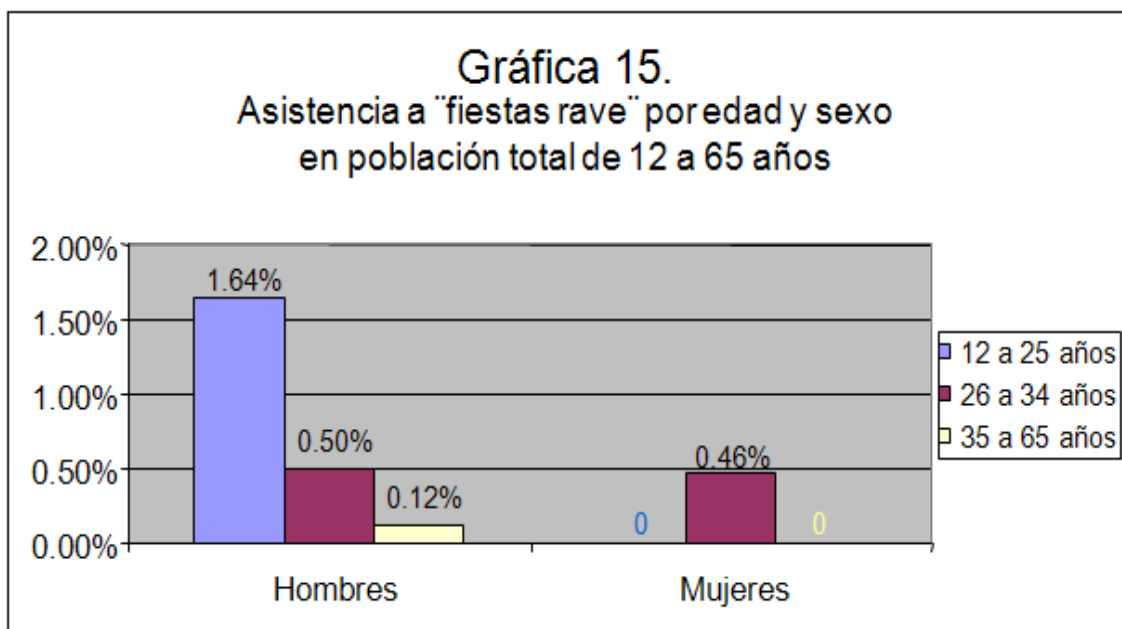
Lo que se busca en una “rave”, es que los “Disk Jokey” encargados de las mezclas musicales electrónicas consigan “conectar” a todos los asistentes en una sola frecuencia para que experimenten sensaciones parecidas. Al igual que los hippies, los “ravers” en general consumen drogas, pero mientras que los hippies en general se limitaban a consumir marihuana, LSD y hongos alucinógenos, los “ravers” amplían el repertorio de drogas puesto que consumen además, potentes drogas de diseño, principalmente del tipo de los estimulantes y nuevos alucinógenos.

1.8.2 Asistencia a “fiestas rave”

El porcentaje total de personas que ha asistido a “fiestas rave” es de 0.46% (5,159 personas).

De la población masculina que ha asistido a “fiestas rave”, el 1.64% pertenece al grupo de edad de 12 a 25 años (3,858 personas), el 0.50% (535 personas) tiene de 26 a 34 años y el 0.12% (238 personas) están entre 35 y 65 años.

En cuanto a la población femenina, sólo reportaron haber asistido a “fiestas rave” el 0.46% (528 personas) en el grupo de 26 a 34 años de edad, mientras que en los grupos de edad de 12 a 25 y de 35 a 65 años no hubo reportes de asistencia (Gráfica 15).

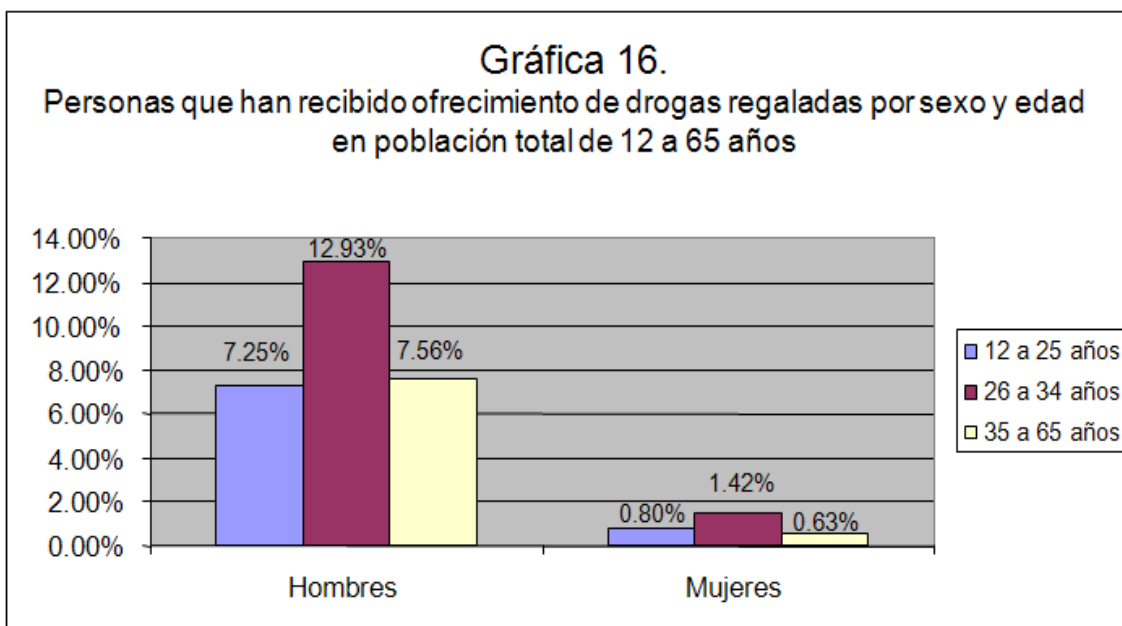


1.8.3 Ofrecimiento de drogas regaladas

El porcentaje total de personas al que le han ofrecido alguna droga regalada es de 4.57% (51,324 personas).

De la población masculina a la que le han ofrecido alguna droga regalada el 7.25% (17,041 personas) están en el grupo de 12 a 25 años de edad, el 12.93% (13,723 personas) tiene entre 26 y 34 años y el 7.56% (15,636 personas) tienen de 35 a 65 años.

En cuanto a la población femenina recibieron ofertas de drogas regaladas en el grupo de edad de 12 a 25 años el 0.80% (1,920 personas), mientras que en la población de 26 a 34 años el 1.42% (1,621 personas) y entre los 35 a 65 años de edad el 0.63% (1,384 personas) (Gráfica 16).

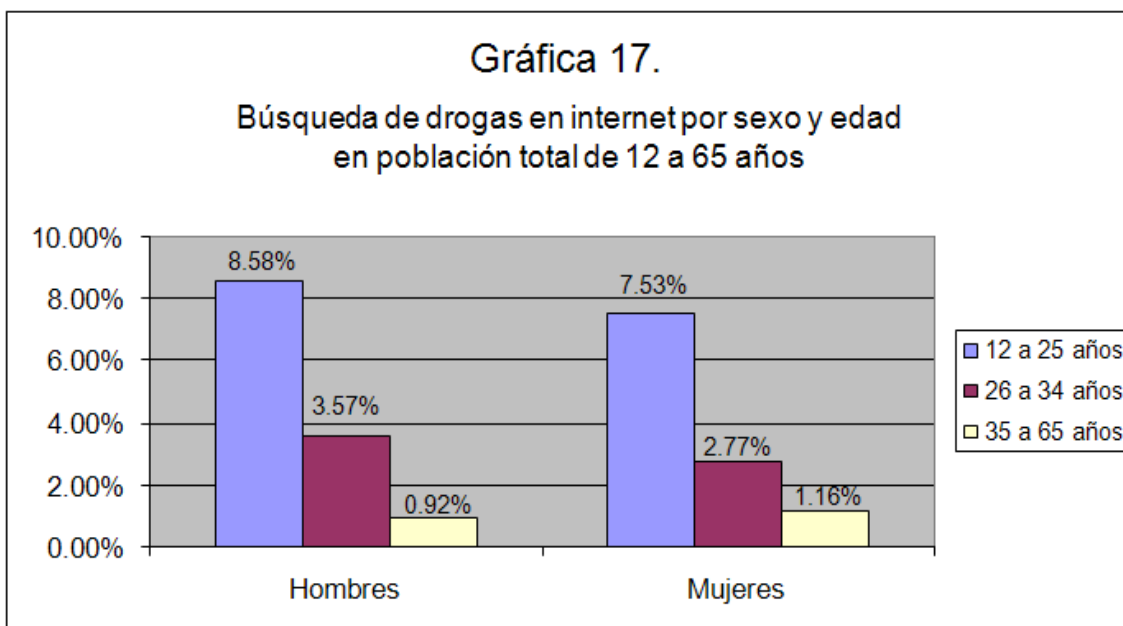


1.8.4 Búsqueda de información de drogas en internet

El porcentaje total de personas de 12 a 65 años de edad que ha buscado información sobre drogas en internet es de 4.43% (49,734 personas).

De la población masculina que ha buscado esta información en internet, el 8.58% (20,165 personas) tiene de 12 a 25 años, el 3.57% (3,790 personas) está en el grupo de 26 a 34 años y el 0.92% (1,906 personas) tiene de 35 a 65 años.

Para la población femenina, se reportó en el grupo de edad de 12 a 25 años el 7.53% (18,155 personas), mientras que en el grupo de 26 a 34 años, el 2.77% (3,160 personas) y en el de 35 a 65 años, el 1.16% (2,559 personas) (Gráfica 17).

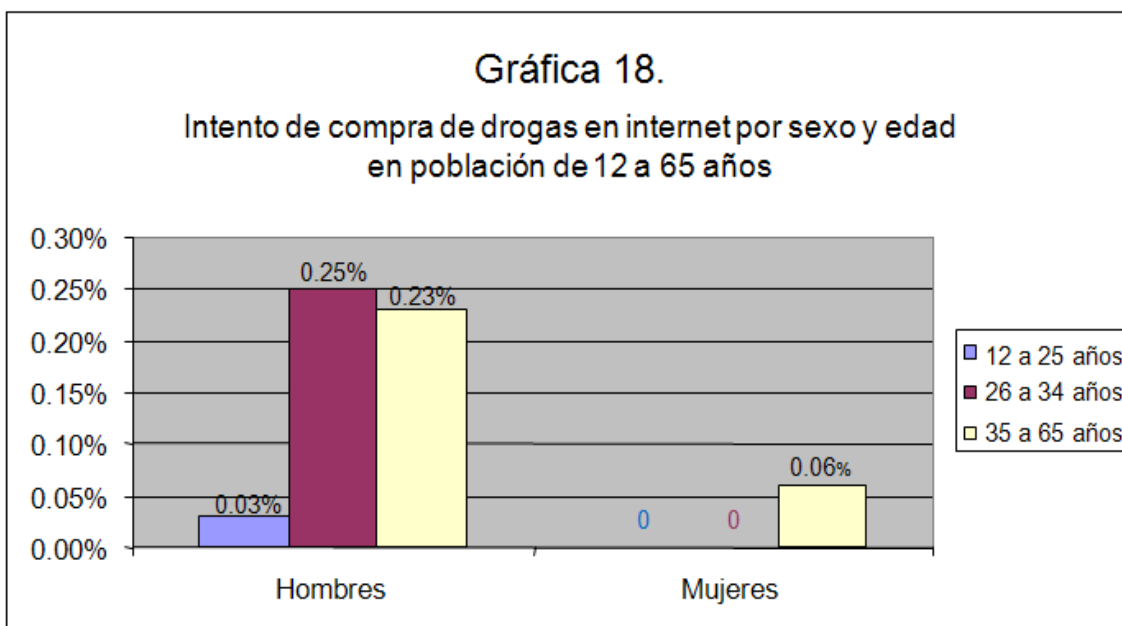


1.8.5 Intento de compra de drogas en internet

El porcentaje total de personas de 12 a 65 años de edad que ha intentado comprar drogas en internet es de 0.08% (942 personas).

De la población masculina que ha intentado comprar droga en internet, el 0.03% (60 personas) pertenecen al grupo de edad de 12 a 25 años, mientras que el 0.25% (267 personas) tiene de 26 a 34 años y el 0.23% (476 personas) está entre los 35 y los 65 años de edad.

En la población femenina, sólo se reporta que el 0.06% (138 personas) del grupo de edad de 35 a 65 años intentó comprar drogas en internet, mientras que no se reportan datos para los grupos de edad de 12 a 25 años ni tampoco en el de 26 a 34 años de edad (Gráfica 18).

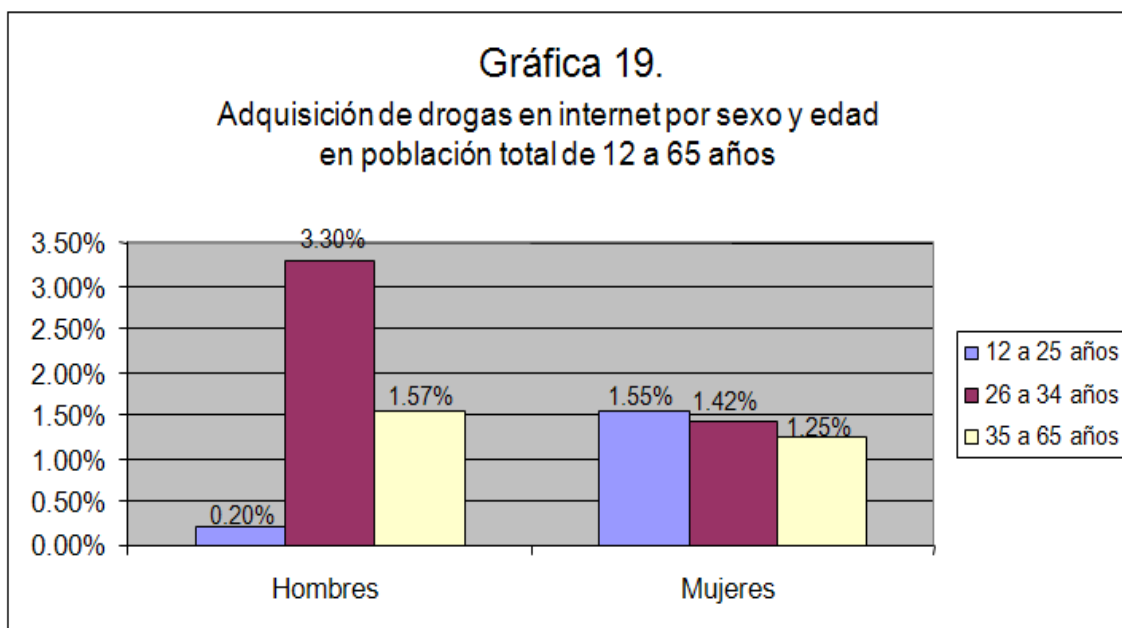


1.8.6 Adquisición de drogas en internet

El porcentaje total de personas de 12 a 65 años de edad que ha comprado drogas en internet es de 1.36% (15,333 personas).

En cuanto a la población masculina que ha comprado drogas en internet, se obtuvieron los siguientes datos: el 0.20% (467 personas) tienen de 12 a 25 años, el 3.30% (3,505 personas) pertenecen al grupo de edad de 26 a 34 años y el 1.57% (3,256 personas) tienen de 35 a 65 años de edad.

En la población femenina que ha adquirido drogas en internet el 1.55% (3,739 personas) tienen entre 12 y 25 años de edad, el 1.42% (1,617 personas) tienen de 26 a 34 años y el 1.25% (2,749 personas) están en el grupo de 35 a 65 años de edad (Gráfica 19).



2. COMPARACIÓN DEL CONSUMO DE DROGAS ILEGALES Y MAL USO DE MEDICAMENTOS PSICOTRÓPICOS ENTRE DISTINTAS REGIONES DEL ESTADO DE YUCATÁN EN POBLACIÓN TOTAL DE 12 A 65 AÑOS DE EDAD

Para conocer las diferencias que existen en cuanto al consumo de drogas entre ciertas regiones del estado de Yucatán y poder compararlas entre sí, se dividió el estado en 3 zonas, que son:

- a) Ciudad de Mérida,
- b) región Colindante con el estado de Quintana Roo, conformada por nueve municipios: Chemax, Chichimilá, Chikindzonot, Peto, Tekax, Tixcacalcupul, Tizimín, Tzucacab y Valladolid,
- c) los municipios restantes que se agrupan bajo el nombre de región Resto del Estado.

2.1 Consumo de drogas ilegales y mal uso de medicamentos psicotrópicos por sexo y grupos de edad

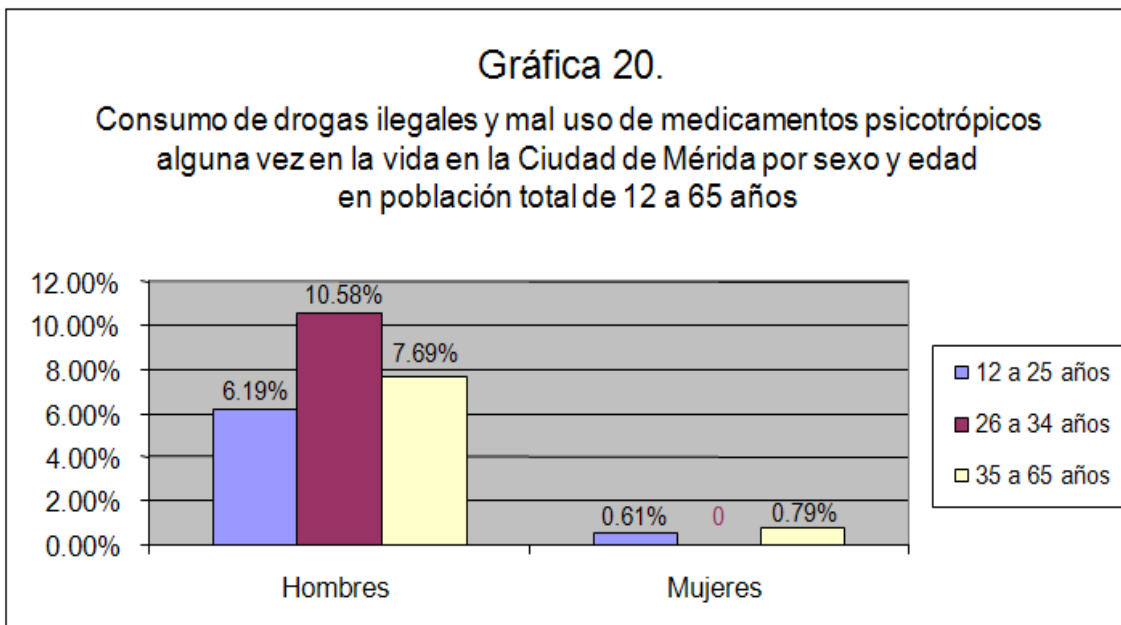
2.1.1 Alguna vez en la vida

2.1.1.1 Ciudad de Mérida

En la población total de la Ciudad de Mérida entre los 12 y 65 años de edad, el porcentaje de personas que ha consumido alguna vez en la vida drogas ilegales o medicamentos psicotrópicos sin prescripción es de 3.97% (19,768 personas).

En la población total de hombres, el porcentaje que ha usado estas drogas alguna vez en la vida es del 6.19% (5,839 personas) entre los 12 y 25 años de edad; el 10.58% (5,346 personas) entre 26 y 34 años; y el 7.69% (7,147 personas) tiene de 35 a 65 años de edad.

En la población total femenina, el porcentaje que ha usado estas drogas alguna vez en la vida es del 0.61% (605 personas) entre los 12 y 25 años de edad; y el 0.79% (830 personas) tiene de 35 a 65 años. Las mujeres entre 26 y 34 años no reportan haber consumido alguna droga en su vida (Gráfica 20).

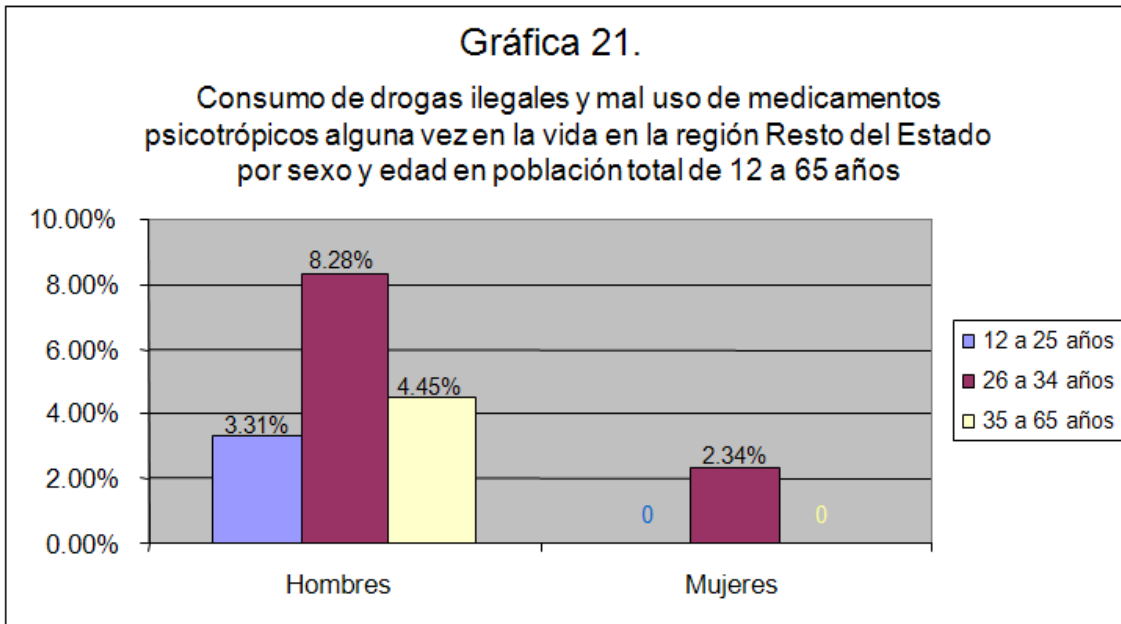


2.1.1.2 Región Resto del Estado

En la población total de 12 a 65 años de edad de la región Resto del Estado, el porcentaje de personas que ha consumido drogas ilegales o medicamentos psicotrópicos sin prescripción alguna vez en la vida es de 2.52% (12,114 personas).

En la población total de hombres, el porcentaje que ha usado estas drogas alguna vez en la vida es de 3.31% (3,554 personas) en el grupo de 12 a 25 años; el 8.28% (3,573 personas) se encuentran entre los 26 y 34 años; y el 4.45% (3,930 personas) tiene entre 35 y 65 años.

En la población total femenina, el porcentaje de mujeres que ha usado estas drogas alguna vez en la vida es de 2.34% (1,056 personas) en el grupo de 26 a 34 años. No se reportan casos en los grupos de mujeres de 12 a 25 años y de 35 a 65 años de edad (Gráfica 21).

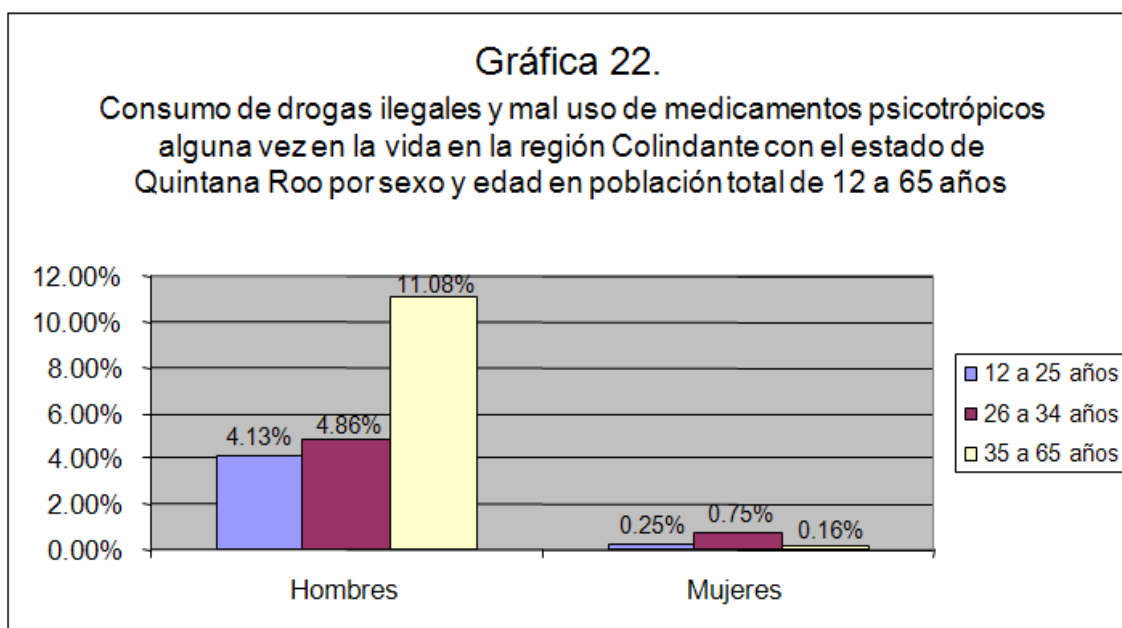


2.1.1.3 Región Colindante con el estado de Quintana Roo

En la región Colindante con el estado de Quintana Roo, el porcentaje de personas que ha consumido alguna vez en la vida drogas ilegales o medicamentos psicotrópicos sin prescripción es de 3.47% (5,066 personas).

En la población total de hombres, el porcentaje que ha usado estas drogas alguna vez en la vida es del 4.13% (1,386 personas) en el grupo de 12 a 25 años de edad; el 4.86% (606 personas) se encuentra entre los 26 y 34 años; y el 11.08% (2,847 personas) está en el grupo de los 35 a 65 años.

En la población total femenina, el porcentaje de mujeres que usó estas drogas alguna vez en la vida es del 0.25% (85 personas) en el grupo de los 12 a 25 años de edad; el 0.75% (101 personas) tiene de 26 a 34 años; y el 0.16% (41 personas) se encuentra entre los 35 y 65 años (Gráfica 22).



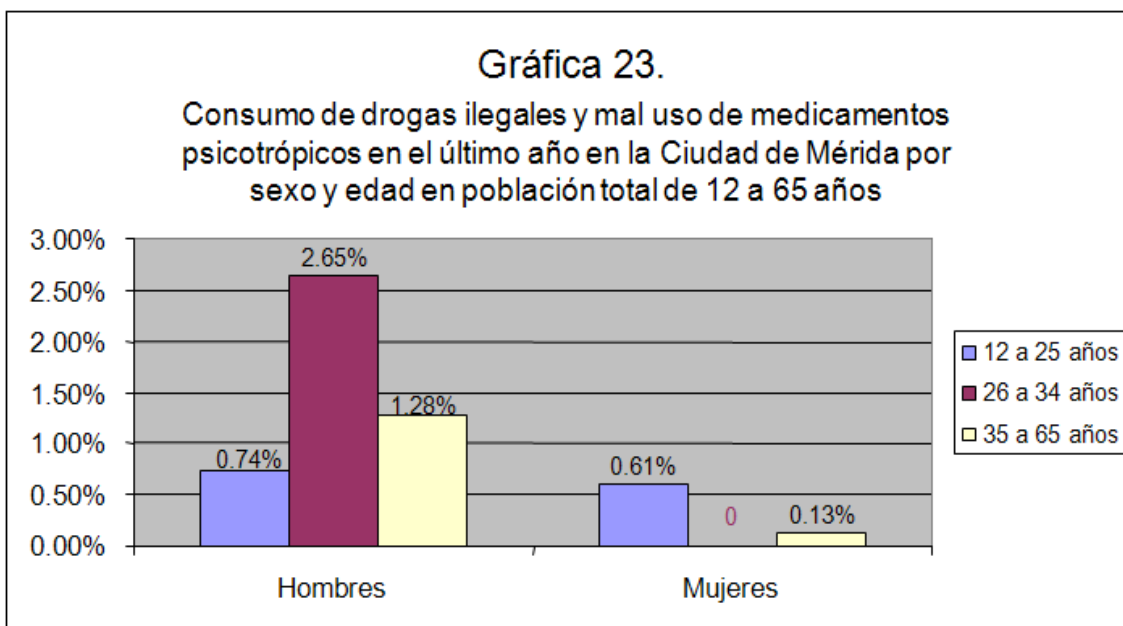
2.1.2 En el último año

2.1.2.1 Ciudad de Mérida

En la población total de 12 a 65 años de edad de la Ciudad de Mérida, el porcentaje de personas que ha consumido en el último año drogas ilegales o medicamentos psicotrópicos sin prescripción es de 0.89% (3,972 personas).

En la población total de hombres, el porcentaje que ha usado estas drogas en el último año es del 0.74% (701 personas) en el grupo de 12 a 25 años; de 2.65% (1,337 personas) para el de 26 a 34 años, y el 1.28% (1,991 personas) tiene entre 35 y 65 años.

En la población total femenina, el porcentaje de mujeres que usó estas drogas en el último año es de 0.61% (605 personas) en el grupo de 12 a 25 años; y de 0.13% (138 personas) para el de 35 a 65 años. No se reportaron casos en el grupo de 26 a 34 años (Gráfica 23).

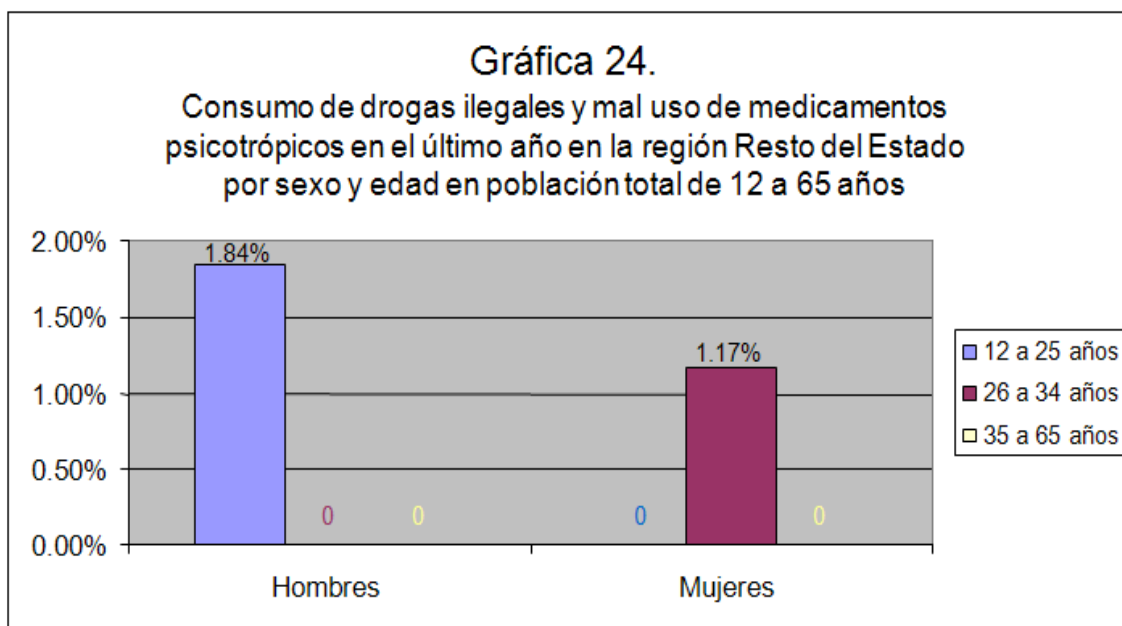


2.1.2.2 Región Resto del Estado

En la población total de 12 a 65 años de edad de la región Resto del Estado el porcentaje de personas que ha consumido en el último año drogas ilegales o medicamentos psicotrópicos sin prescripción es de 0.52% (2.503 personas).

En la población total de hombres, el porcentaje que ha usado estas drogas en el último año es del 1.84% (1975 personas) en el grupo de 12 a 25 años. No se reporta consumo de estas drogas en los grupos de edad de 26 a 34 ni de 35 a 65 años.

En la población total femenina, el porcentaje de mujeres que usó estas drogas en el último año es del 1.17% (528 personas) en el grupo de 26 a 34 años. No se reporta consumo de estas drogas en los grupos de edad de 12 a 25 ni de 35 a 65 años (Gráfica 24).

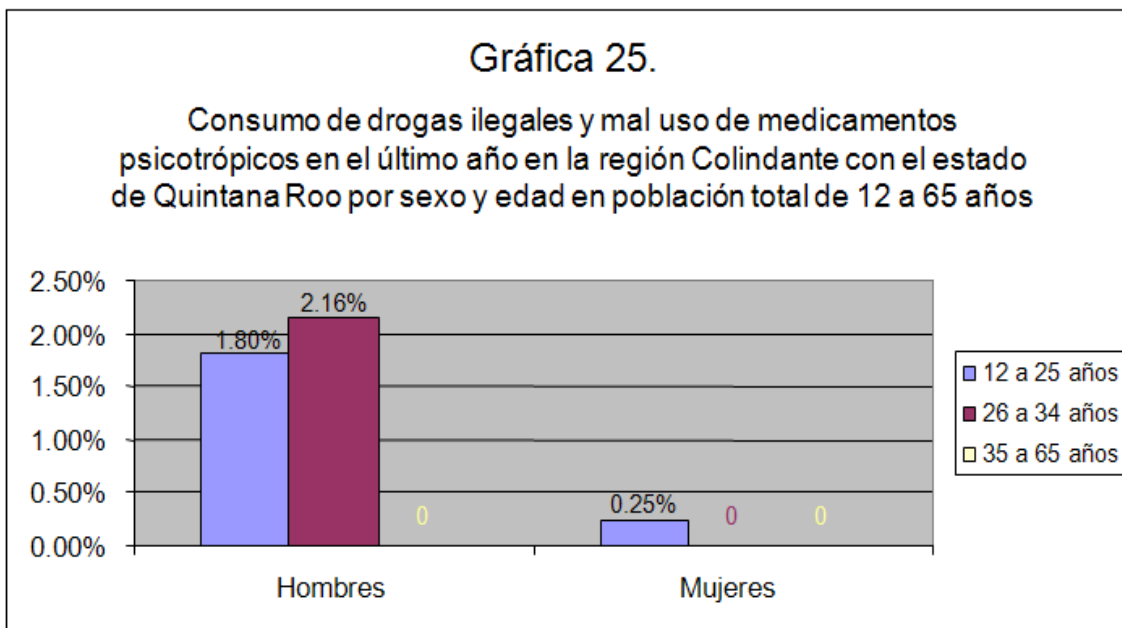


2.1.2.3 Región Colindante con el estado de Quintana Roo

En la población total de 12 a 65 años de edad de la región Colindante con el estado de Quintana Roo, el porcentaje de personas que ha consumido en el último año drogas ilegales o medicamentos psicotrópicos sin prescripción es de 0.66% (957 personas).

En la población total de hombres, el porcentaje que ha usado estas drogas en el último año es del 1.80% (603 personas) en el grupo de 12 a 25 años y de 2.16% (269 personas) en el de 26 a 34 años. No se reporta consumo de estas drogas en el grupo de 35 a 65 años.

En la población total femenina, el porcentaje de mujeres que usó estas drogas en el último año es del 0.257% (85 personas) en el grupo de 12 a 25 años. No se reporta consumo de estas drogas en los grupos de edad de 26 a 34 ni de 35 a 65 años (Gráfica 25).



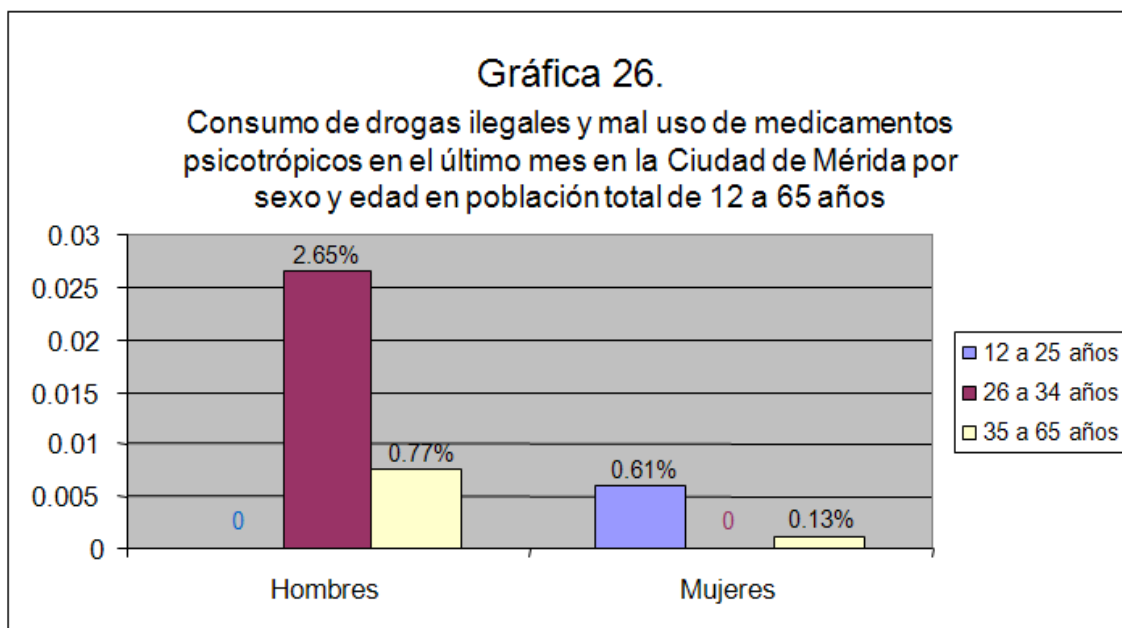
2.1.3 En el último mes

2.1.3.1 Ciudad de Mérida

En la población total de 12 a 65 años de edad de la Ciudad de Mérida, el porcentaje de personas que ha consumido en el último mes drogas ilegales o medicamentos psicotrópicos sin prescripción es de 0.56% (2,795 personas).

En la población total de hombres, el porcentaje que ha usado estas drogas en el último mes es del 2.65% (1,337 personas) en el grupo de 26 a 34 años, y de 0.77% (715 personas) para el de 35 a 65 años. No se reportaron casos en el grupo de 12 a 25 años de edad.

En la población total femenina, el porcentaje de mujeres que usó estas drogas en el último mes es del 0.61% (605 personas) en el grupo de 12 a 25 años y del 0.13% (138 personas) para el de 35 a 65 años. No se reportaron casos en el grupo de 26 a 34 años (Gráfica 26).

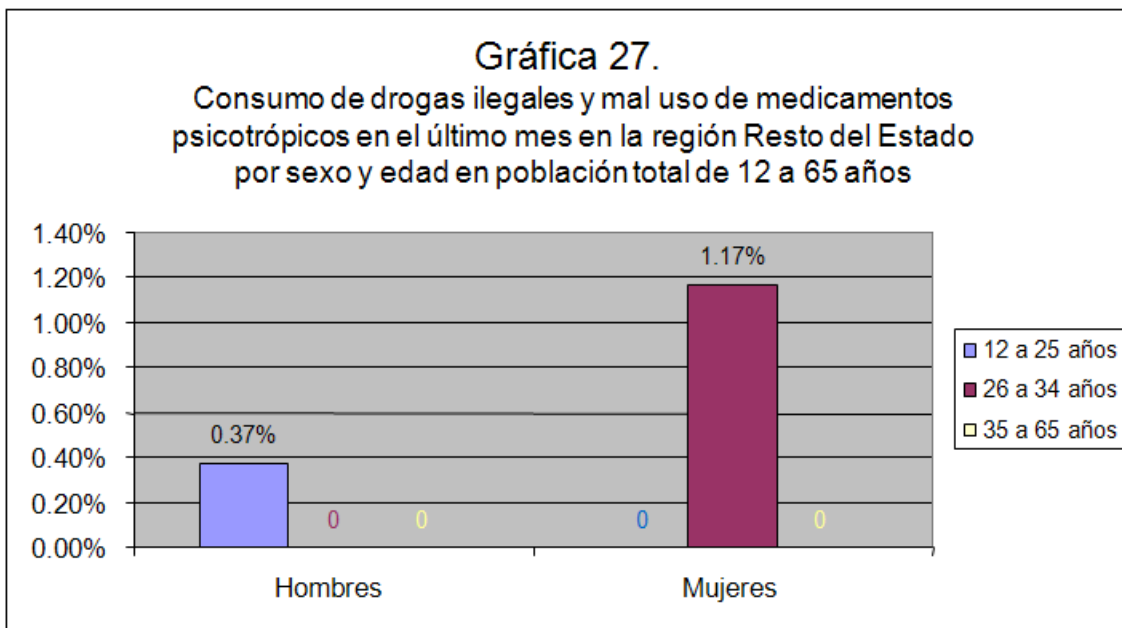


2.1.3.2 Región Resto del Estado

En la población total de 12 a 65 años de edad de la región Resto del Estado el porcentaje de personas que ha consumido en el último mes drogas ilegales o medicamentos psicotrópicos sin prescripción es de 0.19% (923 personas).

En la población total de hombres, el porcentaje que ha usado estas drogas en el último mes es del 0.37% (395 personas) en el grupo de 12 a 25 años. No se reporta consumo de estas drogas en los grupos de edad de 26 a 34 ni de 35 a 65 años.

En la población total femenina, el porcentaje de mujeres que usó estas drogas en el último año es de 1.17% (528 personas) en el grupo de 26 a 34 años. No se reporta consumo de estas drogas en los grupos de edad de 12 a 25 ni de 35 a 65 años (Gráfica 27).

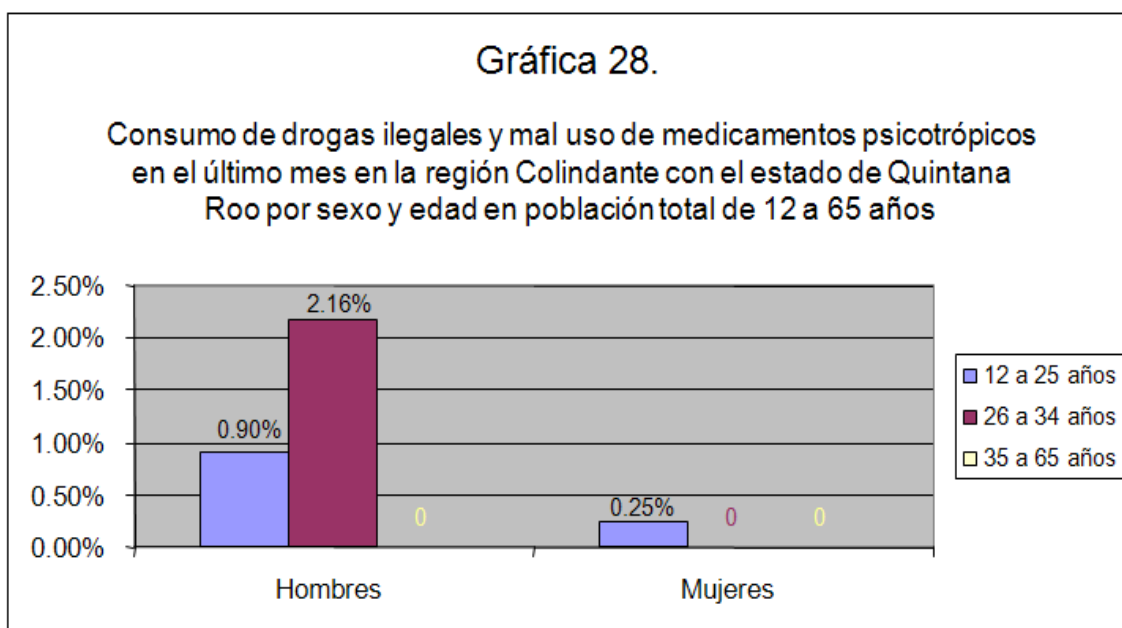


2.1.3.3 Región Colindante con el estado de Quintana Roo

En la población total de 12 a 65 años de edad de la región Colindante con el estado de Quintana Roo, el porcentaje de personas que ha consumido en el último mes drogas ilegales o medicamentos psicotrópicos sin prescripción es de 0.45% (656 personas).

En la población total de hombres, el porcentaje que ha usado estas drogas en el último mes es del 0.90% (301 personas) en el grupo de 12 a 25 años y de 2.16% (269 personas) en el de 26 a 34 años. No se reporta consumo de estas drogas en el grupo de 35 a 65 años.

En la población total femenina, el porcentaje de mujeres que usó estas drogas en el último año es de 0.25% (85 personas) en el grupo de 12 a 25 años. No se reporta consumo de estas drogas en los grupos de edad de 26 a 34 ni de 35 a 65 años (Gráfica 28).



2.2 Consumo de drogas ilegales por sexo y grupos de edad

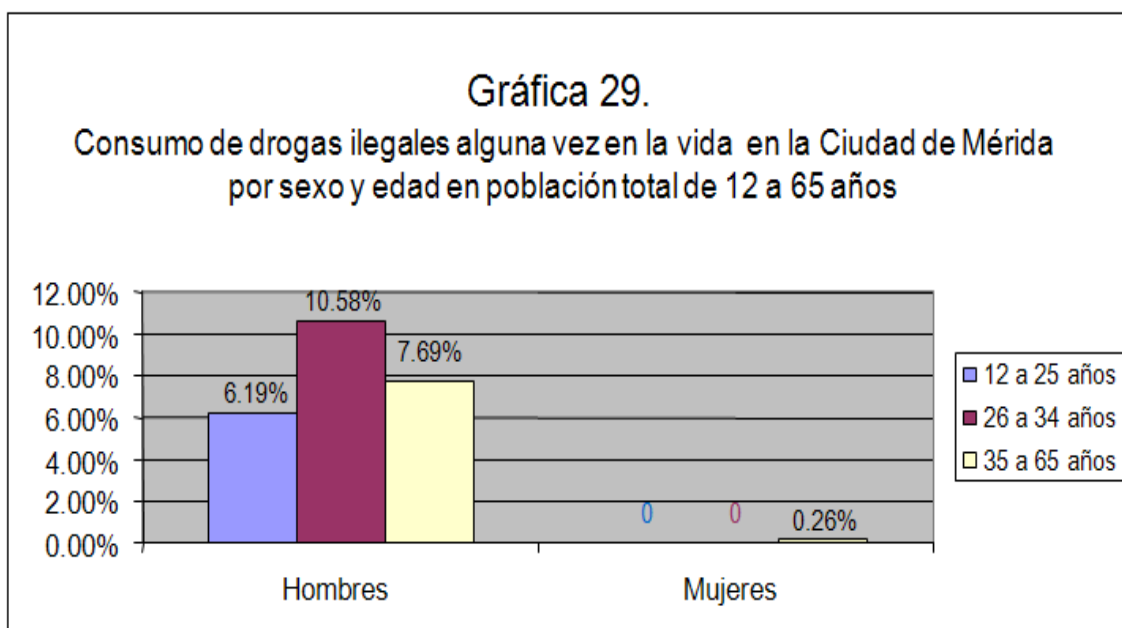
2.2.1 Alguna vez en la vida

2.2.1.1 Ciudad de Mérida

En la población total de la Ciudad de Mérida entre los 12 y 65 años de edad el porcentaje de personas que ha consumido alguna vez en la vida drogas ilegales es de 3.74% (18,610 personas).

En la población total masculina, el porcentaje por grupos de edad de los que han usado drogas ilegales alguna vez en la vida es del 6.19% (5,839 personas) en el grupo entre 12 y 25 años de edad; el 10.58% (5,346 personas) está entre los 26 y los 34 años; y el 7.69% (7,147 personas) tiene de 35 a 65 años de edad.

En la población total femenina sólo en el grupo de edad de 35 a 65 años se reportan mujeres que han usado estas drogas alguna vez en la vida con el 0.26% (277 personas) (Gráfica 29).

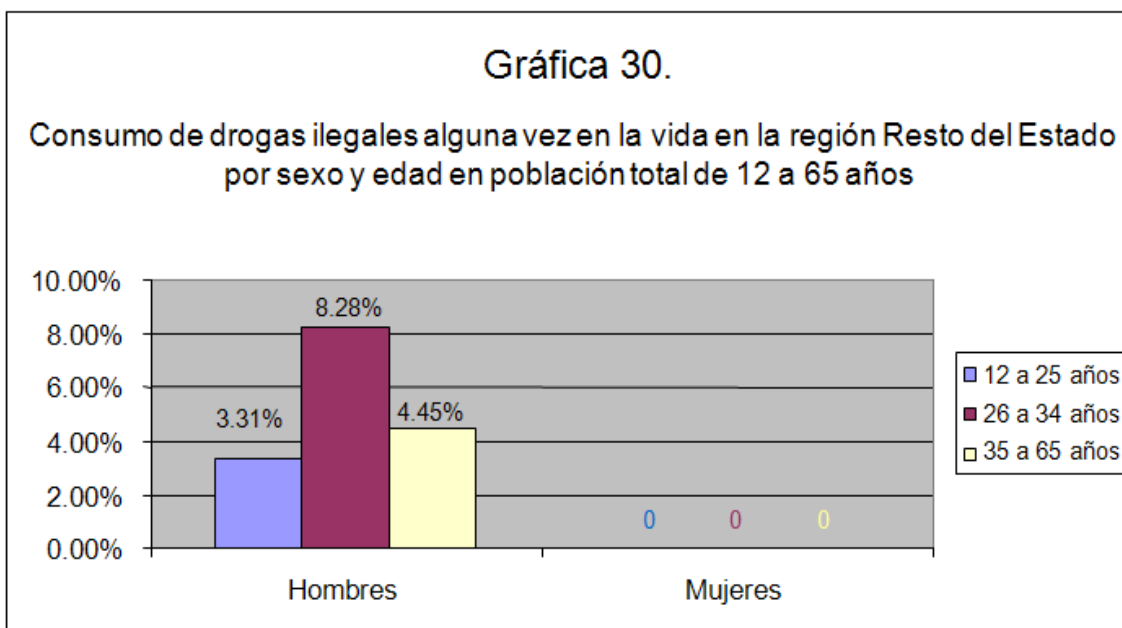


2.2.1.2 Región Resto del Estado

En la población total de 12 a 65 años de edad en la región Resto del Estado, el porcentaje de personas que ha consumido drogas ilegales alguna vez en la vida es de 2.30% (11,058 personas).

En la población total masculina, los porcentajes de hombres que han usado estas drogas alguna vez en la vida son del 3.31% (3,554 personas) en el grupo de 12 a 25 años; el 8.28% (3,573 personas) se encuentra entre los 26 y 34 años; y el 4.45% (3,930 personas) tiene entre 35 y 65 años.

En la población femenina no se reportaron casos de uso de drogas ilegales en ningún grupo de edad (Gráfica 30).

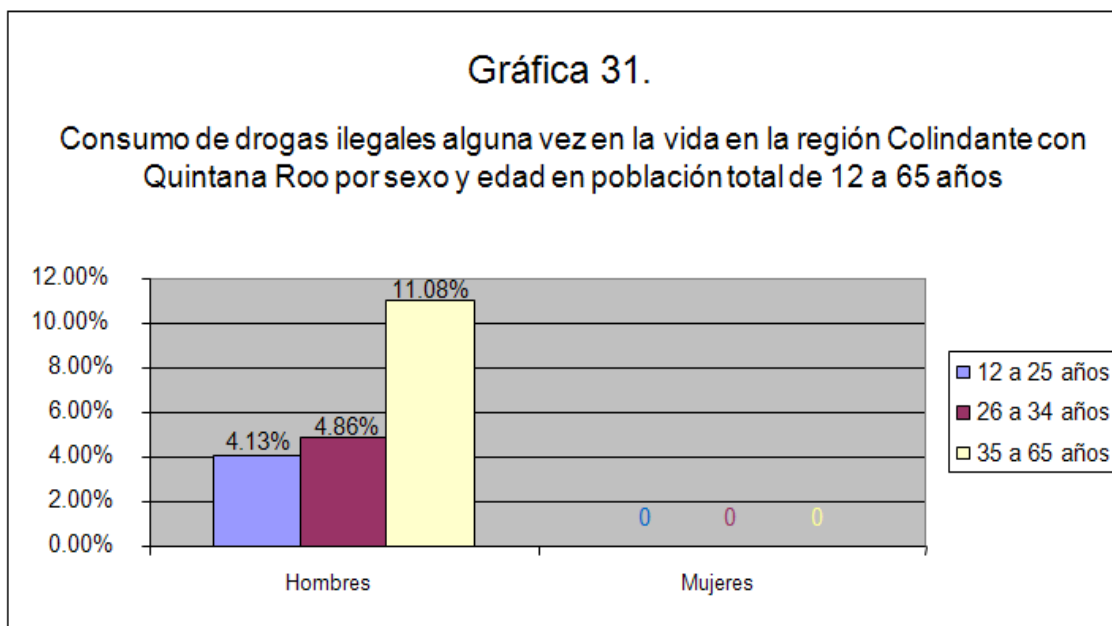


2.2.1.3 Región Colindante con el estado de Quintana Roo

En la población total de 12 a 65 años de edad en la región Colindante con el estado de Quintana Roo, el porcentaje de personas que ha consumido drogas ilegales alguna vez en la vida es de 3.32% (4,839 personas).

En la población total masculina, los porcentajes de hombres que han usado drogas ilegales alguna vez en la vida son del 4.13% (1,386 personas) en el grupo de 12 a 25 años de edad; el 4.86% (606 personas) se encuentran entre los 26 y 34 años; y el 11.08% (2,847 personas) están en el grupo de los 35 a 65 años.

En la población femenina no se reporta consumo de drogas ilegales en ninguno de los grupos de edad (Gráfica 31).



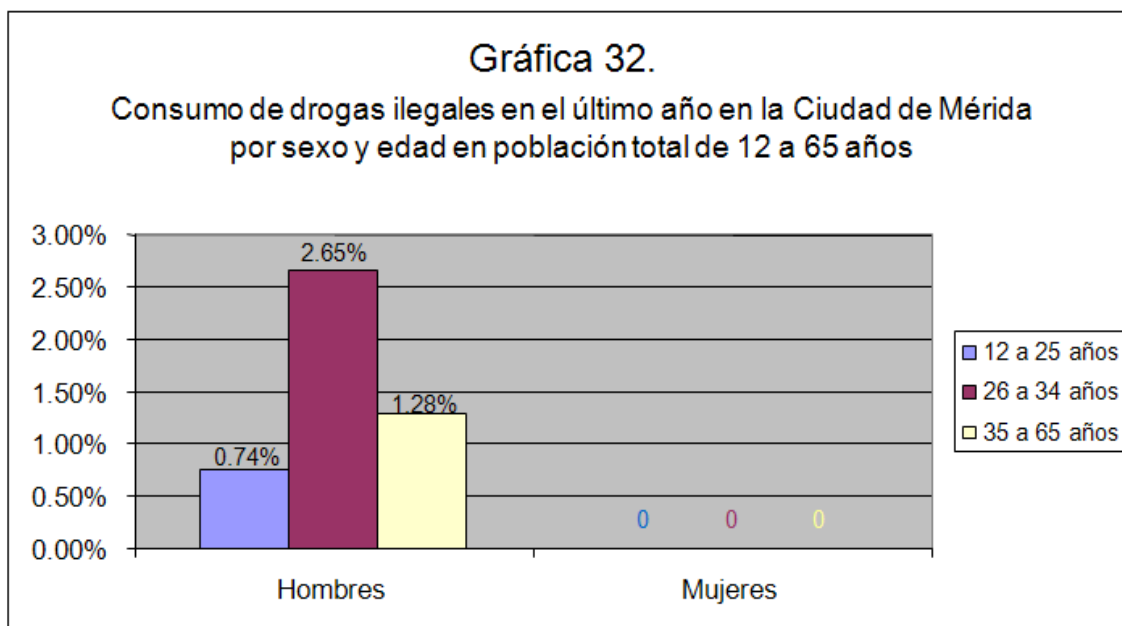
2.2.2 En el último año

2.2.2.1 Ciudad de Mérida

En la población total de 12 a 65 años de edad de la Ciudad de Mérida el porcentaje de personas que ha consumido en el último año drogas ilegales es de 0.65% (3,229 personas).

En la población total masculina, los porcentajes de los que han usado drogas ilegales en el último año, por grupos de edad, son del 0.74% (701 personas) entre los 12 y 25 años de edad; el 2.65% (1,337 personas) está entre los 26 y 34 años; y el 1.28% (1,191 personas) tiene de 35 a 65 años de edad.

En la población total femenina no se reporta consumo de drogas ilegales en el último año en ningún grupo de edad (Gráfica 32).

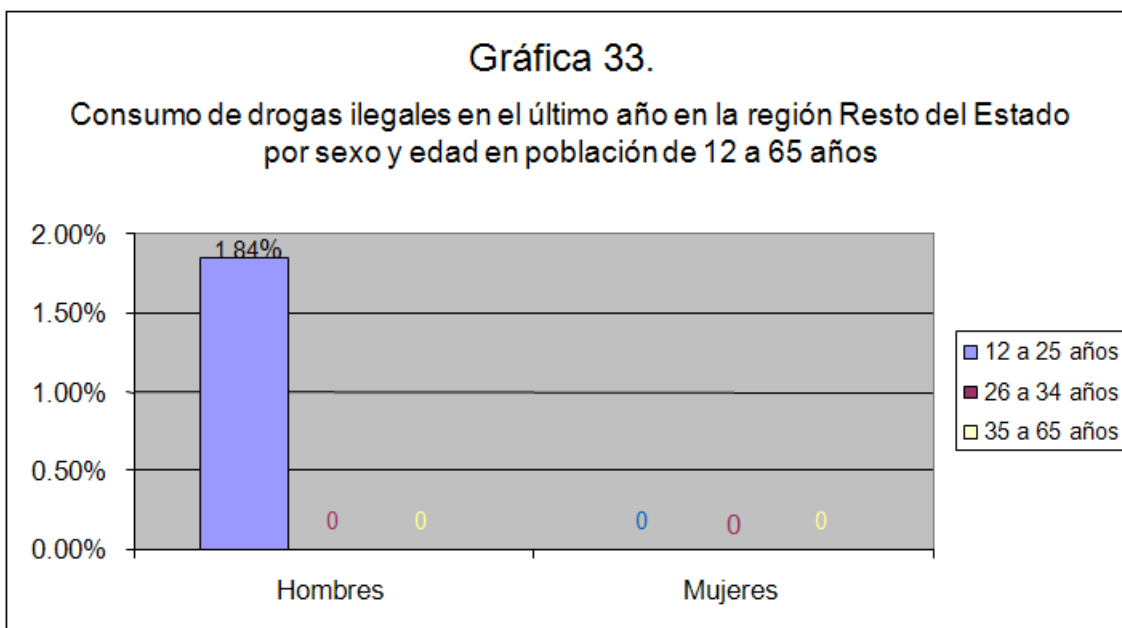


2.2.2.2 Región Resto del Estado

En la población total de 12 a 65 años de edad en la región Resto del Estado, el porcentaje de personas que ha consumido drogas ilegales en el último año es de 0.41% (1,975 personas).

En la población total masculina, el porcentaje de hombres que ha usado estas drogas en el último año es del 1.84% (1,975 personas) en el grupo de 12 a 25 años. No se reportan casos en los grupos de edad de 26 a 34 ni de 35 a 65 años de edad.

En la población femenina no se reportaron casos de uso de drogas ilegales en el último año en ningún grupo de edad (Gráfica 33).

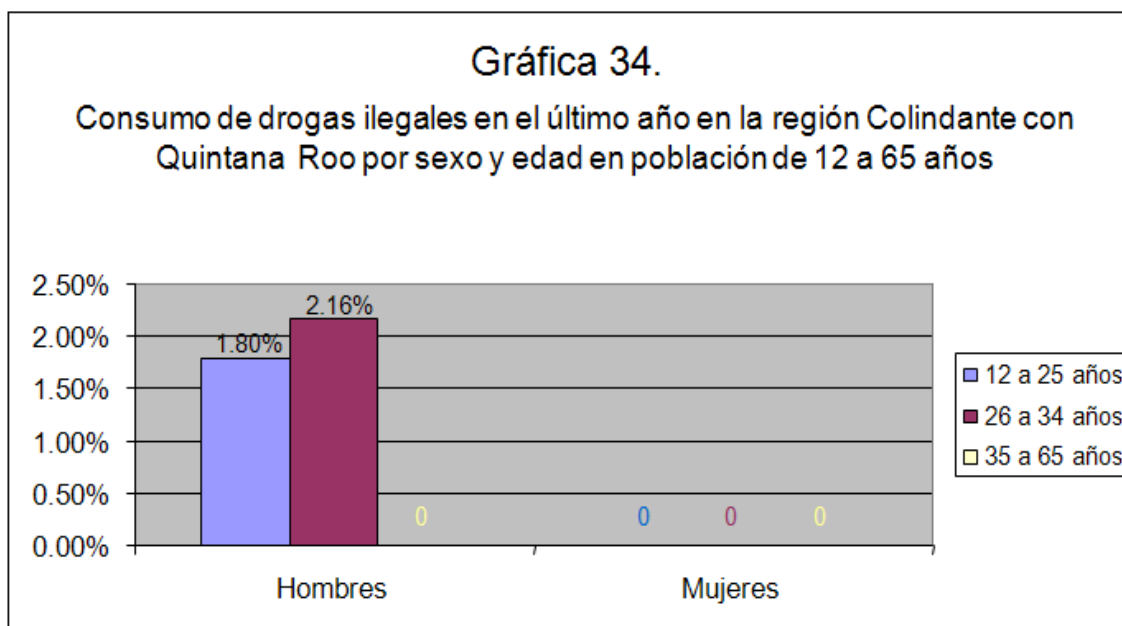


2.2.2.3 Región Colindante con el estado de Quintana Roo

En la población total de 12 a 65 años de edad en la región Colindante con el estado de Quintana Roo, el porcentaje de personas que ha consumido drogas ilegales en el último año es de 0.60% (872 personas).

En la población total masculina, los porcentajes de hombres que han usado estas drogas en el último año son del 1.80% (603 personas) en el grupo de 12 a 25 años y de 2.16% (269 personas) en el de 26 a 34 años de edad. No se reportan casos en el grupo de 35 a 65 años de edad.

En la población femenina no se reportaron casos de uso de drogas ilegales en el último año en ningún grupo de edad (Gráfica 34).



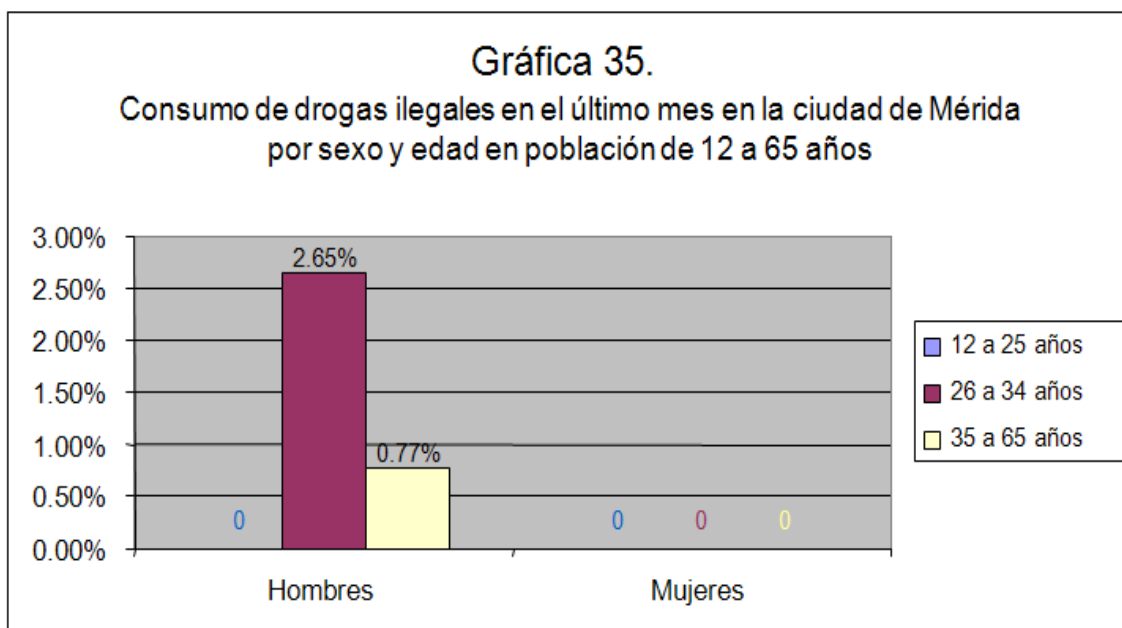
2.2.3 En el último mes

2.2.3.1 Ciudad de Mérida

En la población total de 12 a 65 años de edad de la Ciudad de Mérida, el porcentaje de personas que ha consumido drogas ilegales en el último mes es de 0.41% (2,051 personas).

En la población total masculina, los porcentajes de los que han usado drogas ilegales en el último mes, por grupos de edad, son del 2.65% (1,337 personas) en el grupo de 26 a 34 años, y el 0.77% (715 personas) entre los 35 y 65 años de edad. No se reporta ningún caso entre los 12 y 25 años de edad.

En la población total femenina no se reporta consumo de drogas ilegales en el último mes en ningún grupo de edad (Gráfica 35).

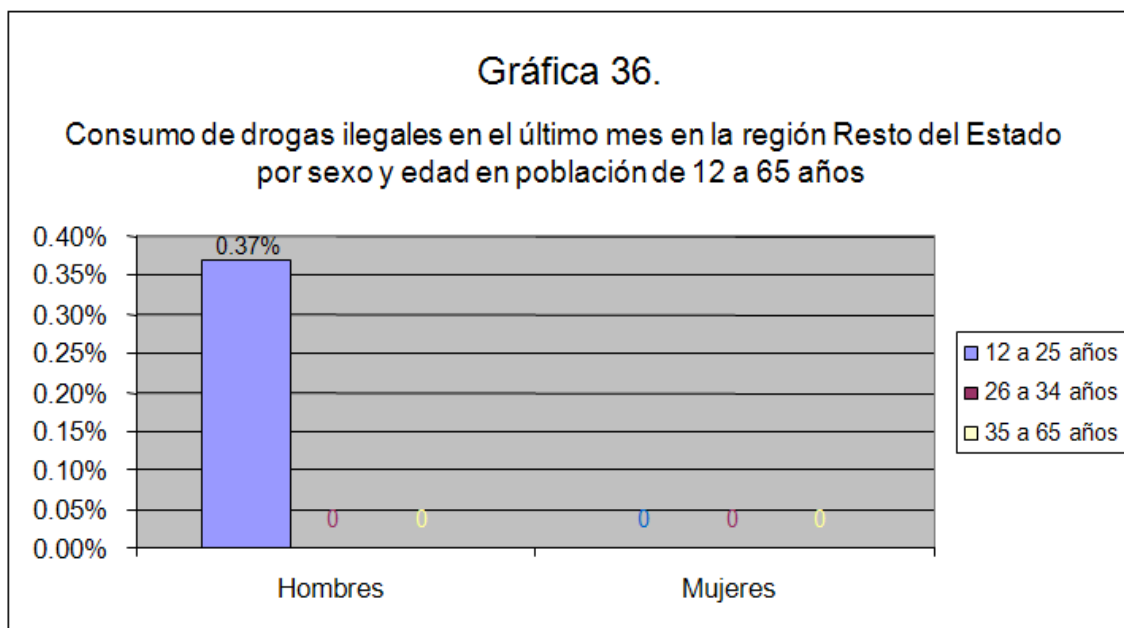


2.2.3.2 Región Resto del Estado

En la población total de 12 a 65 años de edad en la región Resto del Estado, el porcentaje de personas que ha consumido drogas ilegales en el último mes es de 0.08% (395 personas).

En la población total masculina, el porcentaje de hombres que ha usado estas drogas en el último mes es del 0.37% (395 personas) en el grupo de 12 a 25 años. No se reporta consumo en los grupos de edad de 26 a 34 ni de 35 a 65 años de edad.

En la población femenina no se reportaron casos de uso de drogas ilegales en el último mes en ningún grupo de edad (Gráfica 36).

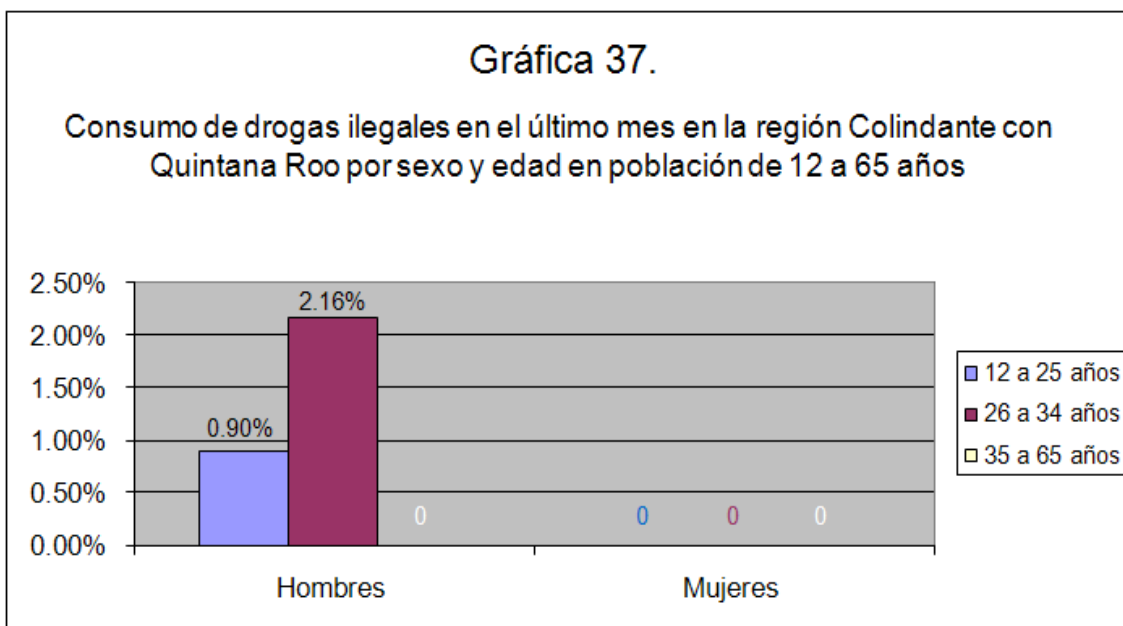


2.2.3.3 Región Colindante con el estado de Quintana Roo

En la población total de 12 a 65 años de edad en la región Colindante con el estado de Quintana Roo, el porcentaje de personas que ha consumido drogas ilegales en el último mes es de 0.60% (872 personas).

En la población total masculina los porcentajes de hombres que han usado estas drogas en el último mes es del 0.90% (301 personas) en el grupo de 12 a 25 años y de 2.16% (269 personas) en el de 26 a 34 años de edad. No se reportan casos en el grupo de 35 a 65 años de edad.

En la población femenina no se reportaron casos de uso de drogas ilegales en el último mes en ningún grupo de edad (Gráfica 37).



2.3 Mal uso de medicamentos psicotrópicos por sexo y grupos de edad

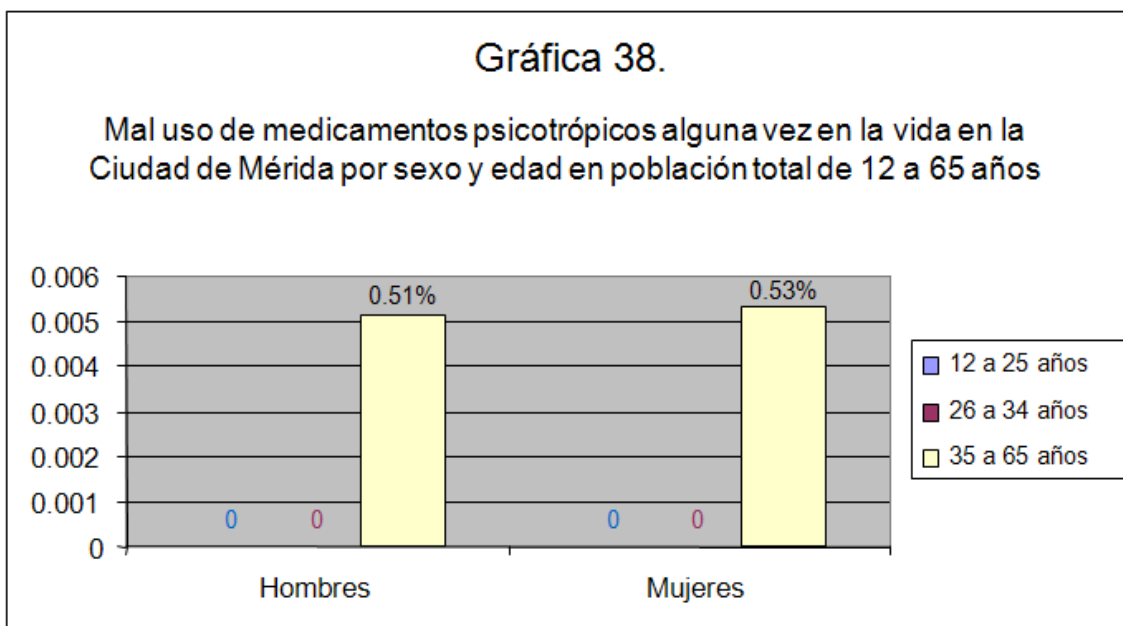
2.3.1 Alguna vez en la vida

2.3.1.1 Ciudad de Mérida

En la población total entre los 12 y 65 años de edad de la Ciudad de Mérida el porcentaje de personas que han consumido medicamentos psicotrópicos sin prescripción alguna vez en la vida es de 0.21% (1,030 personas).

Tanto en la población masculina como en la femenina no se reporta consumo de estas sustancias en los grupos de 12 a 25 ni de 26 a 34 años de edad.

En el grupo de 35 a 65 años de edad el porcentaje de hombres que consumió medicamentos psicotrópicos sin prescripción fue del 0.51% (476 personas) y del 0.53% (554 personas) para las mujeres (Gráfica 38).

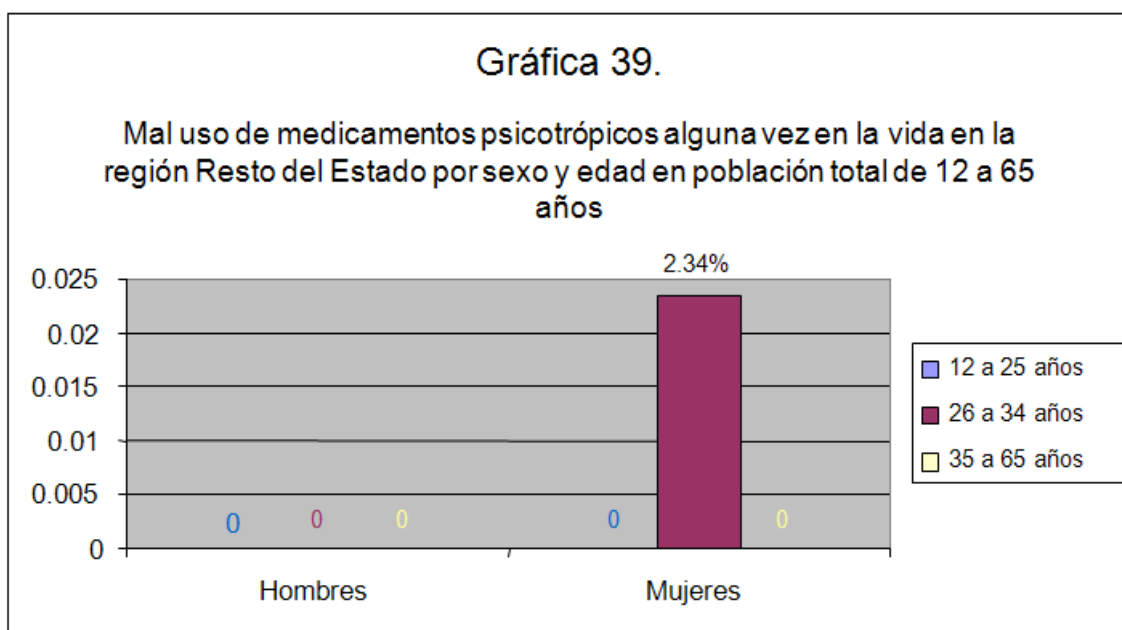


2.3.1.2 Región Resto del Estado

En la población total entre los 12 y 65 años de edad de la región Resto del Estado el porcentaje de personas han consumido medicamentos psicotrópicos sin prescripción alguna vez en la vida es de 0.22% (1,056 personas).

En la población masculina no se reporta consumo de estas sustancias en los grupos de 12 a 25, de 26 a 34 ni de 35 a 65 años de edad.

En la población femenina no se reporta consumo de medicamentos psicotrópicos sin prescripción en los grupos de 12 a 25 años y de 35 y 65 años de edad, mientras que en el grupo de 26 a 34 años se reporta que han consumido estas sustancias el 2.34% (1,956 personas) (Gráfica 39).

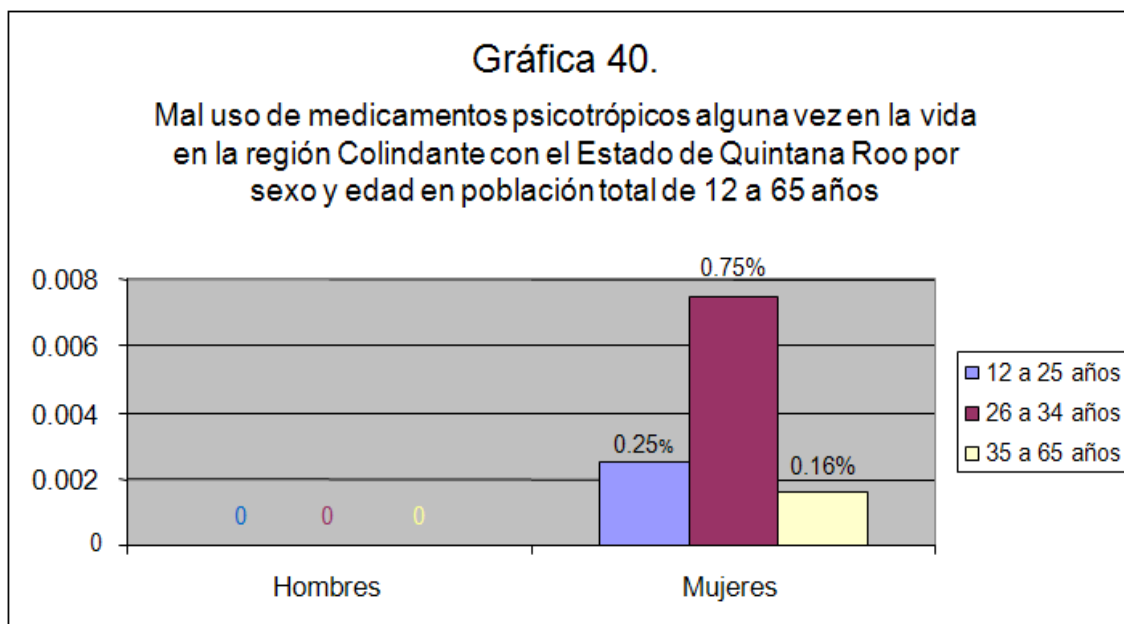


2.3.1.3 Región Colindante con el estado de Quintana Roo

En la población total entre los 12 y 65 años de edad de la Región Colindante con el estado de Quintana Roo el porcentaje de personas que ha consumido medicamentos psicotrópicos sin prescripción alguna vez en la vida es de 0.16% (227 personas).

En la población masculina no se reporta consumo de estas sustancias en los grupos de 12 a 25, de 26 a 34 ni de 35 a 65 años de edad.

En la población total femenina, el porcentaje de las mujeres que consumieron medicamentos psicotrópicos sin prescripción es del 0.25% (85 personas) en el grupo de 12 a 25 años de edad; el 0.75% (101 personas) tiene entre 26 y 34 años y el 0.16% (41 personas) está entre los 35 y 65 años de edad (Gráfica 40).



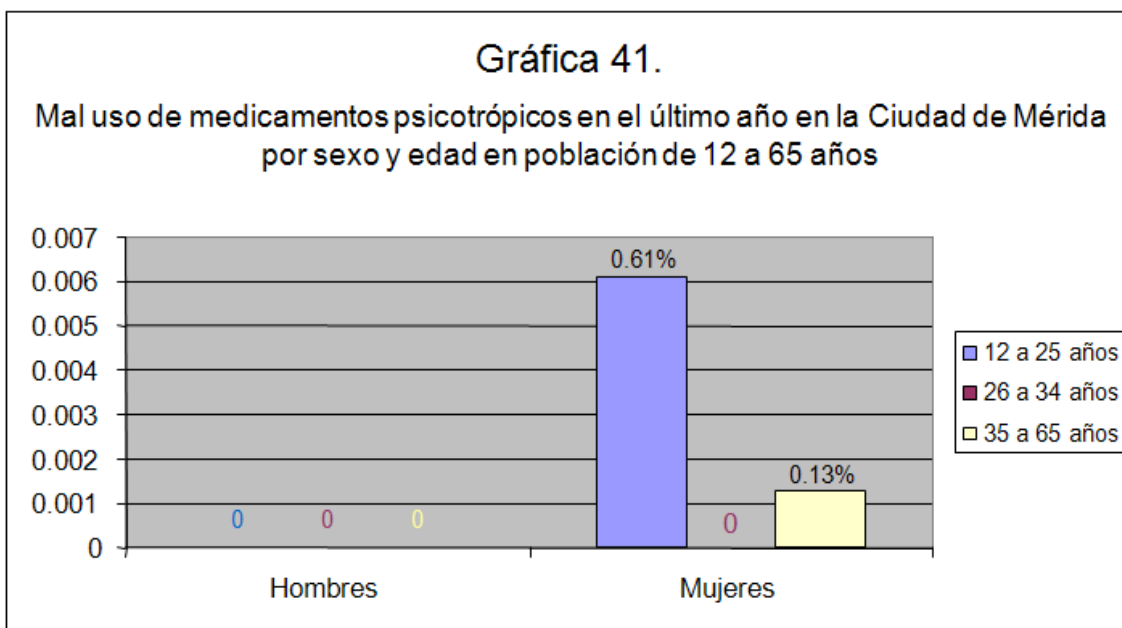
2.3.2 En el último año

2.3.2.1 Ciudad de Mérida

En la población total entre los 12 y 65 años de edad de la Ciudad de Mérida el porcentaje de personas ha consumido medicamentos psicotrópicos sin prescripción en el último año es de 0.15% (744 personas).

En la población masculina no se reporta consumo de estas sustancias en los grupos de 12 a 25, de 26 a 34 ni de 35 a 65 años de edad.

En la población total femenina, el 0.61% (605 personas) del grupo de edad de 12 a 25 años y el 0.13% (138 personas) del grupo de los 35 a 65 años consumieron medicamentos psicotrópicos sin prescripción. No se reporta consumo para la población de mujeres de 26 a 34 años (Gráfica 41).

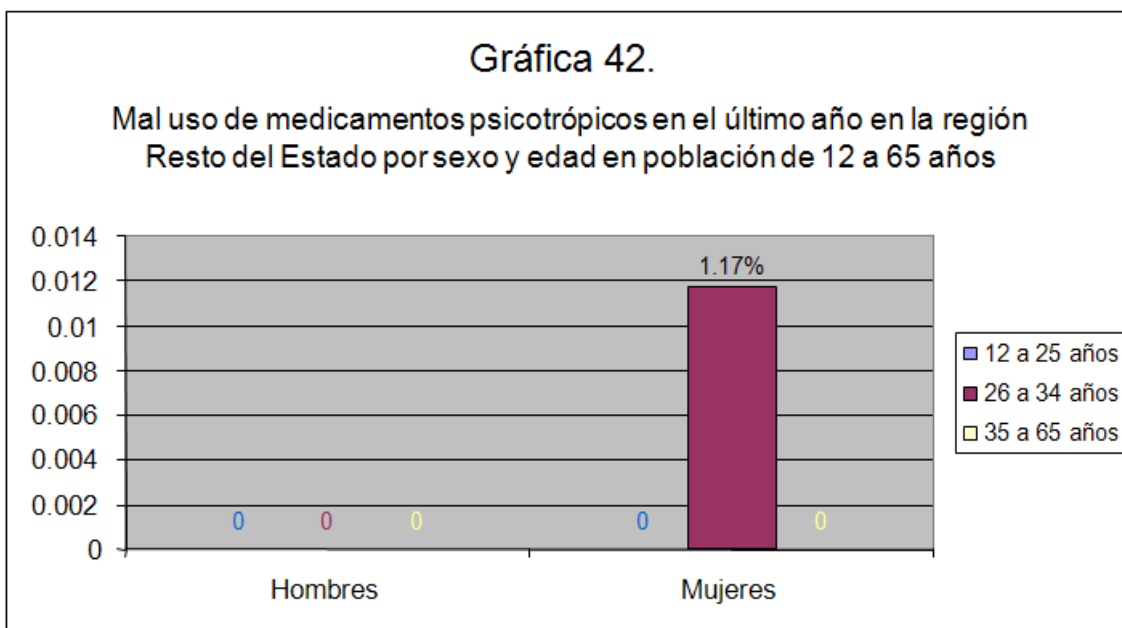


2.3.2.2 Región Resto del Estado

En la población total entre los 12 y 65 años de edad de la región Resto del Estado, el porcentaje de personas ha consumido medicamentos psicotrópicos sin prescripción en el último año es de 0.11% (528 personas).

En la población masculina no se reporta consumo de estas sustancias en los grupos de 12 a 25, de 26 a 34 ni de 35 a 65 años de edad.

En la población total femenina no se reporta consumo de medicamentos psicotrópicos sin prescripción en los grupos de 12 a 25 años y de 35 y 65 años de edad, mientras que en el grupo de 26 a 34 años se reporta que ha consumido estas sustancias el 1.17% (1,956 personas) (Gráfica 42).



2.3.2.3 Región Colindante con el estado de Quintana Roo

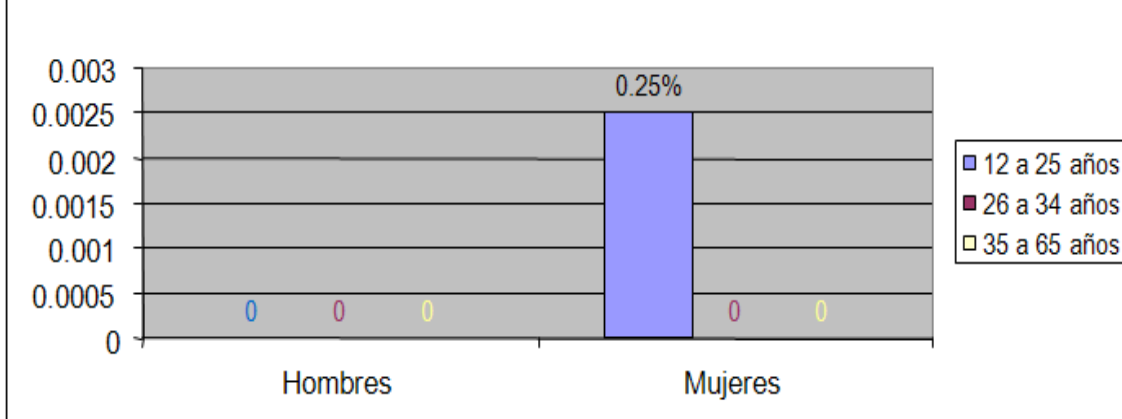
En la región Colindante con el estado de Quintana Roo, el porcentaje total de personas que ha consumido alguna droga médica en el último año es de 0.06% (85 personas).

De la población total de hombres, no se reportó ningún dato en los tres grupos de edad.

En cuanto a la población total femenina, el porcentaje de las que han consumido estas drogas es del 0.25 % (85 personas) en el grupo entre 12 y 25 años, mientras que para los grupos de edad de 26 a 34 ni de 35 a 65 años de edad no se reportó consumo (Gráfica 43).

Gráfica 43.

Mal uso de medicamentos psicotrópicos en el último año en la región Colindante con el estado de Quintana Roo por sexo y edad en población de 12 a 65 años



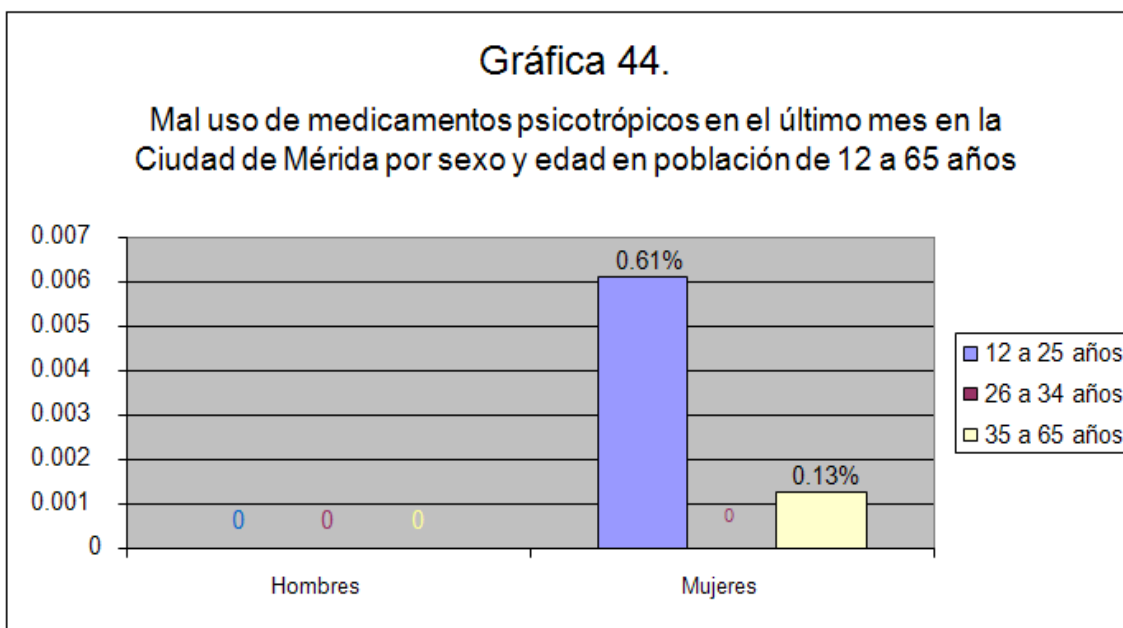
2.3.3 En el último mes

2.3.3.1 Ciudad de Mérida

En la población total entre los 12 y 65 años de edad de la Ciudad de Mérida el porcentaje de personas han consumido medicamentos psicotrópicos sin prescripción en el último mes es de 0.15% (744 personas).

En la población masculina no se reporta consumo de estas sustancias en los grupos de 12 a 25, de 26 a 34 ni de 35 a 65 años de edad.

En la población total femenina, el 0.61% (605 personas) del grupo de edad de 12 a 25 años y el 0.13% (138 personas) del grupo de los 35 a 65 años consumió medicamentos psicotrópicos sin prescripción. No se reporta consumo para la población de mujeres de 26 a 34 años (Gráfica 44).

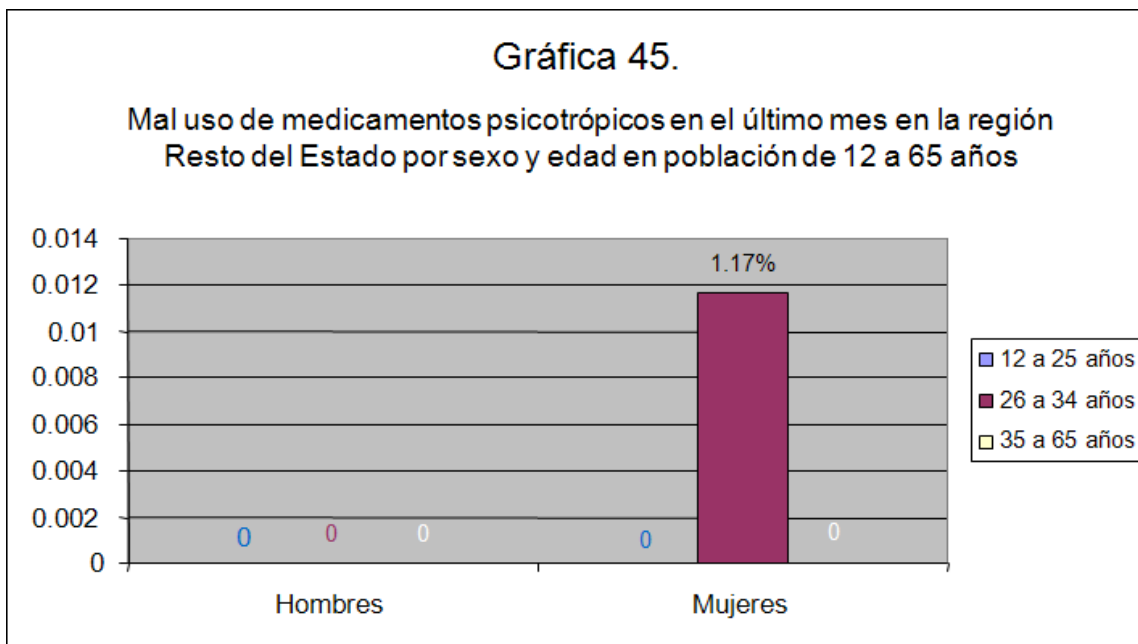


2.3.3.2 Región Resto del Estado

En la población total entre los 12 y 65 años de edad de la región Resto del Estado el porcentaje de personas ha consumido medicamentos psicotrópicos sin prescripción en el último mes es de 0.11% (528 personas).

En la población masculina no se reporta consumo de estas sustancias en los grupos de 12 a 25, de 26 a 34 ni de 35 a 65 años de edad.

En la población total femenina no se reporta consumo de medicamentos psicotrópicos sin prescripción en los grupos de 12 a 25 años y de 35 y 65 años de edad, mientras que en el grupo de 26 a 34 años se reporta que ha consumido estas sustancias el 1.17% (1,956 personas) (Gráfica 45).

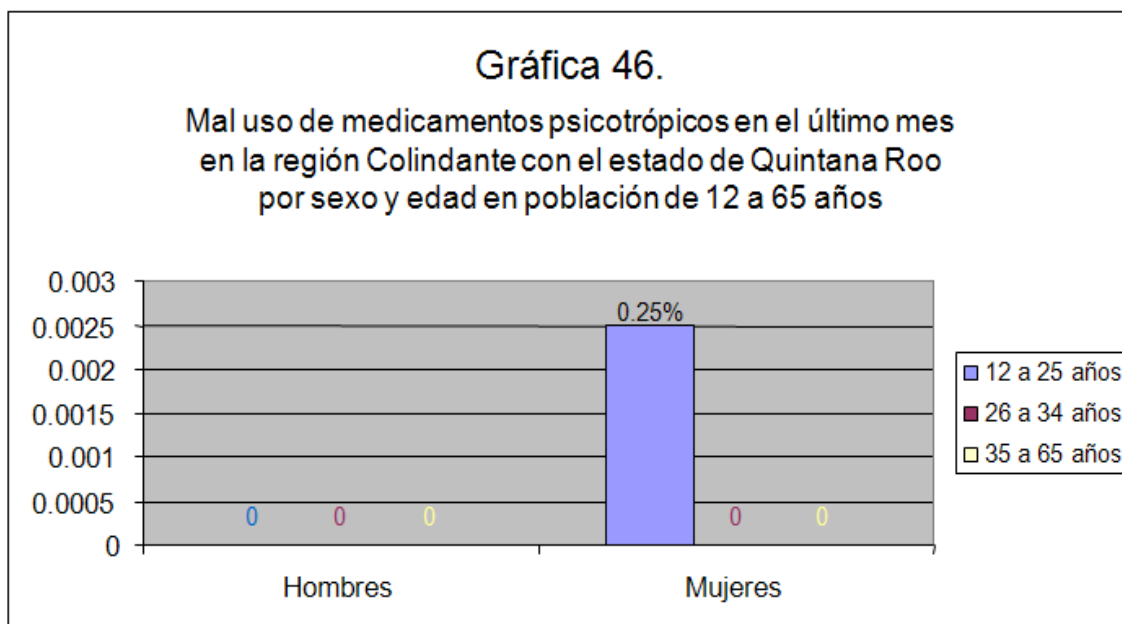


2.3.3.3 Región Colindante con el estado de Quintana Roo

En la región Colindante con el estado de Quintana Roo, el porcentaje total de personas que ha consumido alguna droga médica en el último mes es de 0.06% (85 personas).

De la población total de hombres, no se reportó ningún dato en los tres grupos de edad.

En cuanto a la población total femenina, el 0.25% (85 personas) de las que han usado estas drogas está entre 12 y 25 años, mientras que para los grupos de edad de 26 a 34 ni de 35 a 65 años de edad no se reportó consumo (Gráfica 46).



2.4 Consumo de una o más drogas por sexo y grupos de edad

2.4.1 Ciudad de Mérida

El porcentaje total de personas de 12 a 65 años de edad en la Ciudad de Mérida que ha usado una droga es de 2.16% (10,735 personas), mientras que el porcentaje que ha usado más de una droga es de 1.69% (8,428 personas).

2.4.1.1 Sexo masculino

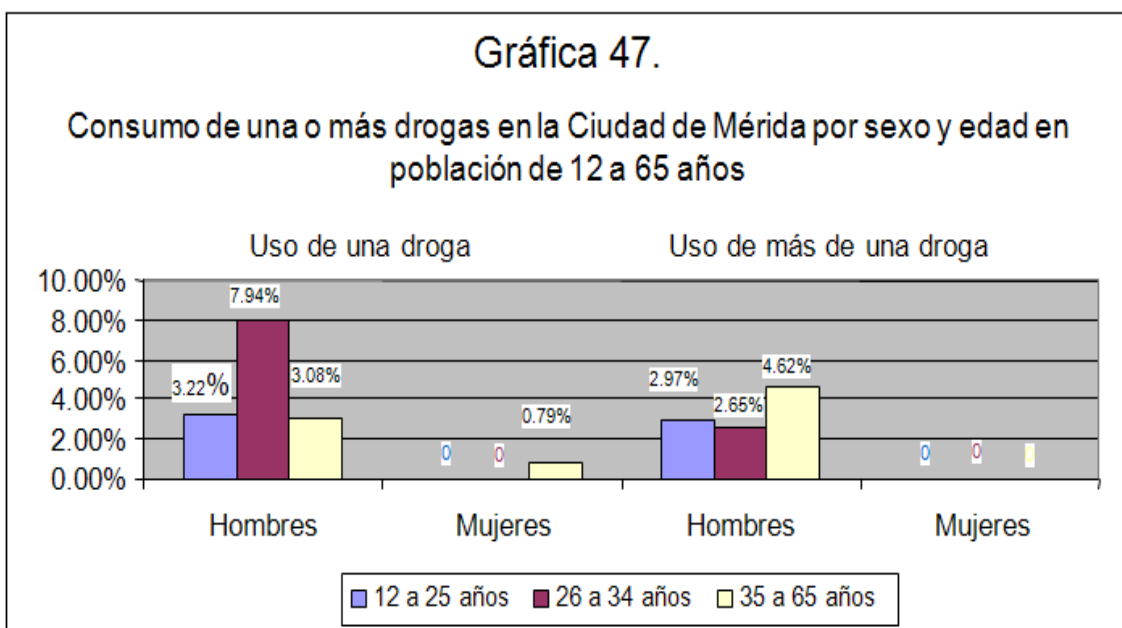
En la población total masculina, el porcentaje que ha usado sólo una droga es del 3.22% (3,037 personas) en el grupo entre los 12 y 25 años; el 7.94% (4,010 personas) está entre los 26 y 34 años; y el 3.08% (2,859 personas) se encuentra entre los 35 y 65 años de edad.

En la población total masculina, el porcentaje que ha usado más de una droga es del 2.97% (2,803 personas) en el grupo entre los 12 y 25 años; el 2.65% (1,337 personas) está entre los 26 y 34 años; y el 4.62% (4,288 personas) se encuentra entre los 35 y 65 años de edad (Gráfica 47).

2.4.1.2 Sexo femenino

En cuanto a la población femenina, no se reportaron casos de mujeres que hayan consumido una droga en los grupos de edad de 12 a 25 ni de 26 a 34 años de edad., Sólo en el grupo de 35 a 65 años de edad el 0.79% (830 personas) consumió alguna droga.

No se reportaron mujeres que hayan usado más de una droga en ninguno de los grupos de edad (Gráfica 47).



2.4.2 Región Resto del Estado

El porcentaje total de personas de 12 a 65 años de edad que ha usado una droga en la región Resto del Estado es de 2.24% (10,732 personas), mientras que el total de personas que ha usado más de una droga es de 0.29% (1,382 personas).

2.4.2.1 Sexo masculino

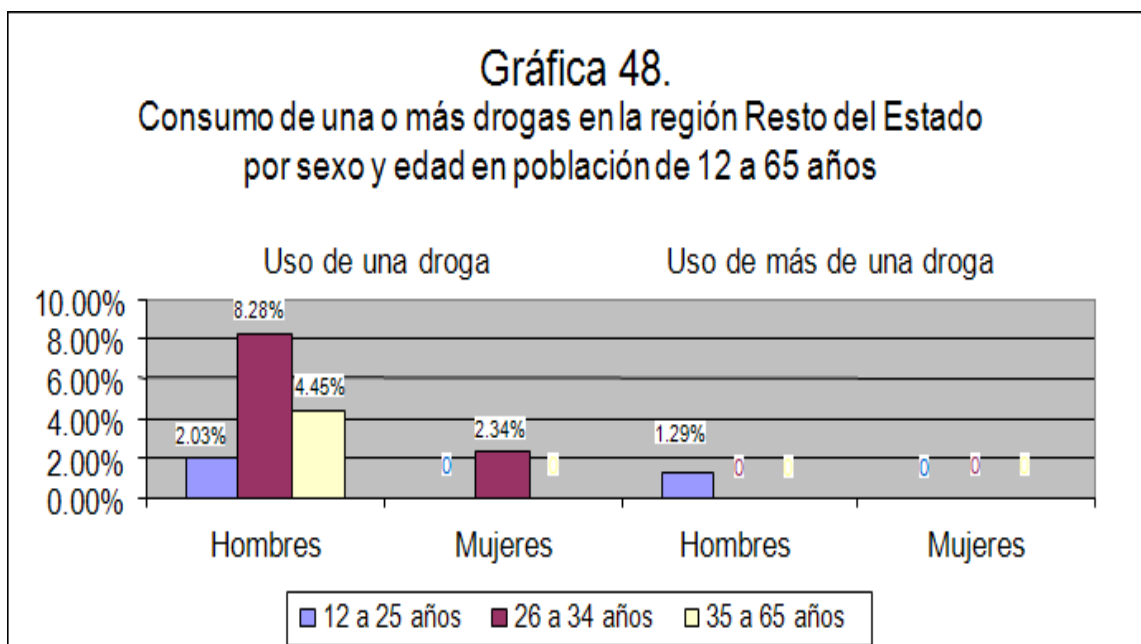
En la población masculina que ha usado una sólo una droga el 2.03% (2,172 personas) tiene entre 12 y 25 años; el 8.28% (3,573 personas) está entre los 26 y 34 años y el 4.45% (3,930 personas) se encuentran entre 35 y 65 años de edad.

En la población masculina que ha usado más de una droga el 1.29% (1,382 personas) tiene de 12 a 25 años de edad. No se reportan casos en los hombres de 26 a 34 años ni de 35 a 65 años de edad (Gráfica 48).

2.4.2.2 Sexo femenino

En la población femenina no se reportaron casos de mujeres que hayan consumido una droga en los grupos de edad de 12 a 25 ni de 35 a 65 años de edad. Sólo en el grupo de 26 a 34 años de edad se reporta que el 2.34% (1,056 personas) consumió alguna droga.

No se reportaron mujeres que hayan usado más de una droga en ninguno de los grupos de edad considerados en esta encuesta (Gráfica 48).



2.4.3 Región Colindante con el estado de Quintana Roo

El porcentaje total de personas de 12 a 65 años de edad en la Región Colindante con el estado de Quintana Roo que ha usado una droga es del 2.87% (4,187 personas), mientras que el porcentaje que ha usado más de una droga es del 0.60% (879 personas).

2.4.3.1 Sexo masculino

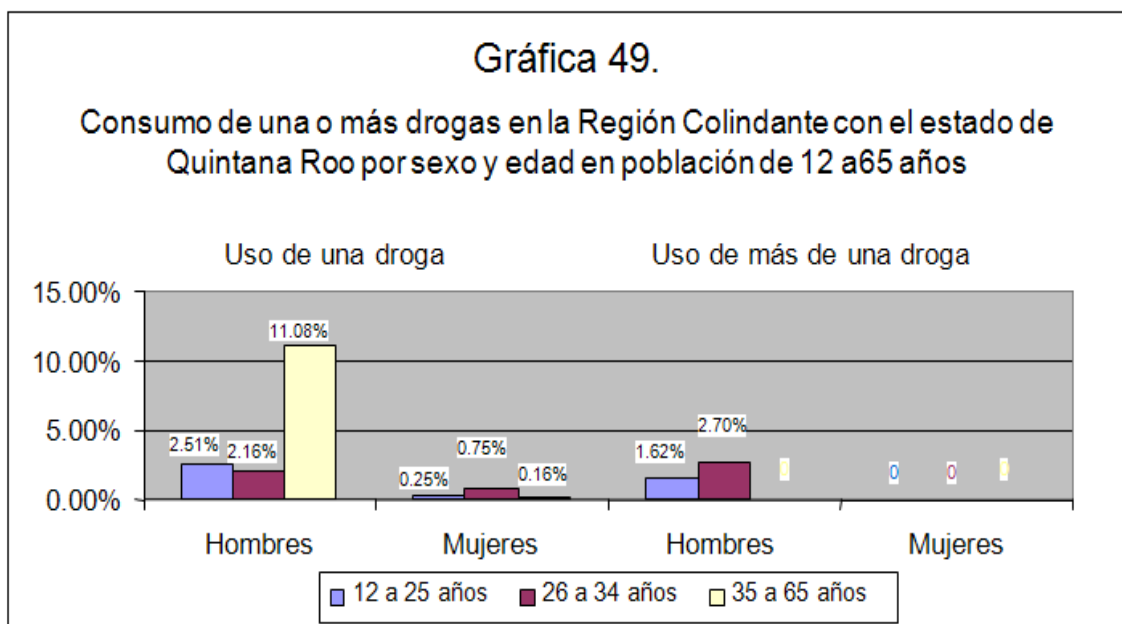
En la población total masculina, el porcentaje que ha usado sólo una droga es del 2.51% (844 personas) en el grupo entre los 12 y 25 años de edad; el 2.16% (269 personas) está entre los 26 y 34 años; y el 11.08% (2,847 personas) se encuentra entre los 35 y 65 años de edad.

En la población total masculina, el porcentaje que ha usado más de una droga es del 1.62% (542 personas) en el grupo entre los 12 y 25 años; el 2.70% (337 personas) está entre los 26 y 34 años; y en el grupo de 35 a 65 años de edad no se reportó consumo de más de una droga (Gráfica 49).

2.4.3.2 Sexo femenino

En cuanto a la población total femenina, el porcentaje que ha usado una droga es del 0.25% (85 personas) en el grupo entre los 12 y 25 años de edad; el 0.75% (101 personas) está en el grupo de 26 a 34 años; y el 0.16% (41 personas) tiene de 35 a 65 años de edad.

No se reportaron mujeres que hayan usado más de una droga en ninguno de los grupos de edad considerados en esta encuesta (Gráfica 49).



2.5 Prevalencia del consumo de drogas ilegales y medicamentos psicotrópicos sin prescripción

2.5.1 En población total de 12 a 65 años

2.5.1.1 Ciudad de Mérida

En la Ciudad de Mérida, la prevalencia de las drogas que más se utilizaron en el último mes, en orden decreciente, fue la marihuana (0.30%); le siguen la cocaína y el crack (0.16% cada una), luego los opiáceos (0.12%) y, finalmente, los tranquilizantes (0.03%).

Las drogas más utilizadas en el último año son: la marihuana (0.54%), seguida de la cocaína y el crack (0.16% cada una), luego los opiáceos (0.12%), los inhalables (0.05%) y, finalmente, los tranquilizantes (0.03%).

Las drogas que se han usado más alguna vez en la vida fueron, en primer lugar, la marihuana (3.52%), seguida de la cocaína (1.14%), el crack (0.89%), los inhalables (0.73%), la heroína y el opio (0.28% cada una), los opiáceos (0.12%), los tranquilizantes (0.11%), los sedantes y barbitúricos (0.10% cada una) y, finalmente, los alucinógenos y los estimulantes tipo anfetamínicos con 0.05% respectivamente (Cuadro 11).

Cuadro 11 Prevalencia de consumo de drogas ilegales y medicamentos psicotrópicos sin prescripción en población total de 12 a 65 años

DROGA	CIUDAD DE MÉRIDA					
	ÚLTIMO MES		ÚLTIMO AÑO		ALGUNA VEZ EN LA VIDA	
	N	%	N	%	N	%
Mariguana	1,517	0.30	2,694	0.54	17,540	3.52
Cocaína	773	0.16	773	0.16	5,656	1.14
Crack	773	0.16	773	0.16	4,412	0.89
Opiáceos	605	0.12	605	0.12	605	0.12
Tranquilizantes	138	0.03	138	0.03	554	0.11
Inhalables	0	0	267	0.05	3,632	0.73
Heroína, opio	0	0	0	0	1,406	0.28
Sedantes y barbitúricos	0	0	0	0	476	0.10
Alucinógenos	0	0	0	0	238	0.05
Estimulante tipo anfetamínico	0	0	0	0	238	0.05
Otras drogas	0	0	0	0	238	0.05
Cualquier droga	2,795	0.56	3,972	0.80	19,768	3.97

*Nota: *Cualquier droga no corresponde a la suma de las drogas de cada columna puesto que algunas personas consumieron más de una droga.*

2.5.1.2 Región Resto del Estado

En la región Resto del Estado, las drogas que más se utilizaron en el último mes fueron los tranquilizantes (0.11%) seguidas de los inhalables (0.08%).

En el último año, las drogas que más se consumieron fueron la mariguana (0.33%) seguida de los tranquilizantes (0.11%) y, finalmente, los inhalables (0.08%).

En cuanto al consumo alguna vez en la vida, la más utilizada fue la mariguana (2.30%), seguida de la cocaína (0.21%), luego los tranquilizantes y las anfetaminas (0.11% cada uno), y, por último, los inhalables (0.08%) (Cuadro 12).

Cuadro 12 Prevalencia de consumo de drogas ilegales y medicamentos psicotrópicos sin prescripción en población total de 12 a 65 años

DROGA	RESTO DEL ESTADO					
	ÚLTIMO MES		ÚLTIMO AÑO		ALGUNA VEZ EN LA VIDA	
	N	%	N	%	N	%
Tranquilizantes	528	0.11	528	0.11	528	0.11
Inhalables	395	0.08	395	0.08	395	0.08
Mariguana	0	0	1,580	0.33	11,058	2.30
Cocaína	0	0	0	0	987	0.21
Anfetaminas o estimulantes	0	0	0	0	528	0.11
Cualquier droga	923	0.19	2,503	0.52	12,114	2.52

*Nota: *Cualquier droga no corresponde a la suma de las drogas de cada columna puesto que algunas personas consumieron más de una droga.*

2.5.1.3 Región Colindante con el estado de Quintana Roo

En la Región Colindante con el estado de Quintana Roo, las drogas que más se utilizaron en el último mes fueron la mariguana (0.39%) y los tranquilizantes (0.06%).

En el último año las drogas más consumidas fueron la mariguana (0.60%) seguida de la cocaína (0.08%) y, finalmente, los tranquilizantes (0.06%).

En cuanto al consumo alguna vez en la vida, la mariguana está en primer lugar (3.32%), seguida de la cocaína (0.40%), los inhalables (0.21%), el crack (0.17%), los tranquilizantes (0.09%), los estimulantes tipo anfetamínico (0.08% y, por último, las anfetaminas(0.07%) (Cuadro 13).

Cuadro 13 Prevalencia de consumo de drogas ilegales y medicamentos psicotrópicos sin prescripción en población total de 12 a 65 años

COLINDANTE CON EL ESTADO DE QUINTANA ROO						
DROGA	ÚLTIMO MES		ÚLTIMO AÑO		ALGUNA VEZ EN LA VIDA	
	N	%	N	%	N	%
Mariguana	571	0.39	872	0.60	4,839	3.32
Tranquilizantes	85	0.06	85	0.06	126	0.09
Cocaína	0	0	121	0.08	578	0.40
Inhalables	0	0	0	0	301	0.21
Crack	0	0	0	0	241	0.17
Estimulante tipo anfetamínico	0	0	0	0	121	0.08
Anfetaminas o estimulantes	0	0	0	0	101	0.07
Cualquier droga	656	0.45	957	0.66	5,066	3.47

*Nota: *Cualquier droga no corresponde a la suma de las drogas de cada columna puesto que algunas personas consumieron más de una droga.*

2.5.2 Sexo masculino en población total de 12 a 65 años

2.5.2.1 Ciudad de Mérida

En la población total masculina, las drogas de mayor consumo en el último mes fueron la mariguana (0.64%) seguida de la cocaína y el crack con 0.33% cada una.

En el último año, el mayor consumo fue de mariguana (1.13%), seguida de la cocaína y el crack (0.33% cada uno) y los inhalables (0.11%).

En orden decreciente, las drogas que se consumieron alguna vez en la vida fueron, en primer lugar, la mariguana (7.26%) seguida de la cocaína (2.38%), el crack (1.86%), los inhalables (1.53%), la heroína y el opio (0.59%), los sedantes y barbitúricos (0.20%) y, finalmente, los estimulantes tipo anfetamínico y los alucinógenos (0.10% cada uno) (Cuadro 14).

Cuadro 14 Sexo masculino. Prevalencia de consumo de drogas ilegales y medicamentos psicotrópicos sin prescripción en población total de 12 a 65 años

DROGA	CIUDAD DE MÉRIDA					
	ÚLTIMO MES		ÚLTIMO AÑO		ALGUNA VEZ EN LA VIDA	
	N	%	N	%	N	%
Mariguana	1,517	0.64	2,694	1.13	17,264	7.26
Cocaína	773	0.33	773	0.33	5,656	2.38
Crack	773	0.33	773	0.33	4,412	1.86
Inhalables	0	0	267	0.11	3,632	1.53
Heroína, opio	0	0	0	0	1,406	0.59
Sedantes y barbitúricos	0	0	0	0	476	0.20
Alucinógenos	0	0	0	0	238	0.10
Estimulante tipo anfetamínico	0	0	0	0	238	0.10
Otras drogas	0	0	0	0	238	0.10
Cualquier droga	2,051	0.86	3,229	1.36	18,333	7.71

*Nota: *Cualquier droga no corresponde a la suma de las drogas de cada columna puesto que algunas personas consumieron más de una droga.*

2.5.2.2 Región Resto del Estado

En la población total masculina las drogas de mayor consumo en el último mes fueron los inhalables (0.17%). En el último año fueron la mariguana (0.66%) y los inhalables (0.17%). La frecuencia de consumo alguna vez en la vida fue: mariguana (4.63%) e inhalables (0.17%) (Cuadro 15).

Cuadro 15 Sexo masculino. Prevalencia de consumo de drogas ilegales y medicamentos psicotrópicos sin prescripción en población total de 12 a 65 años

DROGA	RESTO DEL ESTADO					
	ÚLTIMO MES		ÚLTIMO AÑO		ALGUNA VEZ EN LA VIDA	
	N	%	N	%	N	%
Inhalables	395	0.17	395	0.17	395	0.17
Mariguana	0	0	1,580	0.66	11,058	4.63
Cualquier droga	395	0.17	1,975	0.83	11,058	4.63

*Nota: *Cualquier droga no corresponde a la suma de las drogas de cada columna puesto que algunas personas consumieron más de una droga.*

2.5.2.3 Región Colindante con el estado de Quintana Roo

En la población total masculina, la droga de mayor consumo en el último mes fue la mariguana (0.80%). En el último año fueron la mariguana (1.22%) y la cocaína (0.17%).

En cuanto a las drogas que alguna vez en la vida fueron consumidas, en primer lugar está la mariguana (6.75%), seguida de la cocaína (0.81%), los inhalables (0.42%), el crack (0.34%) y, finalmente, los estimulantes tipo anfetamínico (0.17%) (Cuadro 16)

Cuadro 16 Sexo masculino. Prevalencia de consumo de drogas ilegales y medicamentos psicotrópicos sin prescripción en población total de 12 a 65 años

DROGA	COLINDANTE CON QUINTANA ROO					
	ÚLTIMO MES		ÚLTIMO AÑO		ALGUNA VEZ EN LA VIDA	
	N	%	N	%	N	%
Mariguana	571	0.80	872	1.22	4,839	6.75
Cocaína	0	0	121	0.17	578	0.81
Crack	0	0	0	0	241	0.34
Inhalables	0	0	0	0	301	0.42
Estimulantes tipo anfetamínico	0	0	0	0	121	0.17
Cualquier droga	571	0.80	872	1.22	4,839	6.75

*Nota: *Cualquier droga no corresponde a la suma de las drogas de cada columna puesto que algunas personas consumieron más de una droga.*

2.5.3 Sexo masculino en población total de 12 a 25 años

2.5.3.1 Ciudad de Mérida

En la población masculina de 12 a 25 años de la Ciudad de Mérida no se reportan casos de consumo de drogas en el último mes, mientras que en el último año la droga que más se utilizó fue la mariguana con 0.74%.

En cuanto al consumo de drogas alguna vez en la vida, la mariguana ocupa el primer lugar (6.19%), seguida de la cocaína (2.97%), el crack (2.72%) y, por último, la heroína y el opio con 1.24% cada uno (Cuadro 17).

Cuadro 17 Sexo masculino. Prevalencia de consumo de drogas ilegales y medicamentos psicotrópicos sin prescripción en población total de 12 a 25 años

DROGA	CIUDAD DE MÉRIDA					
	ÚLTIMO MES		ÚLTIMO AÑO		ALGUNA VEZ EN LA VIDA	
	N	%	N	%	N	%
Mariguana	0	0	701	0.74	5,839	6.19
Cocaína	0	0	0	0	2,803	2.97
Crack	0	0	0	0	2,569	2.72
Heroína, opio	0	0	0	0	1,168	1.24
Cualquier droga*	0	0	701	0.74	5,839	6.19

*Nota: *Cualquier droga no corresponde a la suma de las drogas de cada columna puesto que algunas personas consumieron más de una droga.*

2.5.3.2 Región Resto del Estado

En la población masculina de 12 a 25 años de la región Resto del Estado, en el último mes las drogas de mayor consumo fueron los inhalables (0.37%). En el último año la droga que más se utilizó fue la mariguana (1.47%), seguida de los inhalables (0.37%).

En cuanto al uso de drogas alguna vez en la vida, la mariguana fue la que más se consumió (3.31%), seguida de la cocaína (0.92%) y, por último, los inhalables (0.37%) (Cuadro 18).

Cuadro 18 Sexo masculino. Prevalencia de consumo de drogas ilegales y medicamentos psicotrópicos sin prescripción en población total de 12 a 25 años

DROGA	RESTO DEL ESTADO					
	ÚLTIMO MES		ÚLTIMO AÑO		ALGUNA VEZ EN LA VIDA	
	N	%	N	%	N	%
Inhalables	395	0.37	395	0.37	395	0.37
Mariguana	0	0	1,580	1.47	3,554	3.31
Cocaína	0	0	0	0	987	0.92
Cualquier droga	395	0.37	1,975	1.84	3,554	3.31

*Nota: *Cualquier droga no corresponde a la suma de las drogas de cada columna puesto que algunas personas consumieron más de una droga.*

2.5.3.3 Región Colindante con el estado de Quintana Roo

En la población masculina de 12 a 25 años de la Región Colindante con el estado de Quintana Roo, la droga de mayor consumo en el último mes fue la mariguana (0.90%). En el último año las drogas de mayor consumo fueron la mariguana (1.80%), seguida de la cocaína (0.36%).

Las drogas más utilizadas alguna vez en la vida fueron, en orden decreciente, la mariguana (4.13%), seguida de los inhalables (0.90%), la cocaína y el crack con 0.72% cada una, y, finalmente, los estimulantes tipo anfetamínico (0.36%) (Cuadro 19).

Cuadro 19 Sexo masculino. Prevalencia de consumo de drogas ilegales y medicamentos psicotrópicos sin prescripción en población total de 12 a 25 años

COLINDANTE CON EL ESTADO DE QUINTANA ROO						
DROGA	ÚLTIMO MES		ÚLTIMO AÑO		ALGUNA VEZ EN LA VIDA	
	N	%	N	%	N	%
Mariguana	301	0.90	603	1.80	1,386	4.13
Cocaína	0	0	121	.36	241	0.72
Crack	0	0	0	0	241	0.72
Inhalables	0	0	0	0	301	0.90
Estimulantes tipo anfetamínico	0	0	0	0	121	0.36
Cualquier droga*	301	0.90	603	1.80	1,386	4.13

*Nota: *Cualquier droga no corresponde a la suma de las drogas de cada columna puesto que algunas personas consumieron más de una droga.*

2.5.4 Sexo masculino en población total de 26 a 34 años

2.5.4.1 Ciudad de Mérida

En la Ciudad de Mérida, las drogas de mayor consumo durante el último mes en la población masculina de 26 a 34 años de edad fueron la mariguana (1.59%), seguida de la cocaína y el crack con 1.06% cada una.

En este grupo de población, las drogas de mayor consumo durante el último año fueron la mariguana (1.59%), seguida de la cocaína y el crack con el 1.06% cada una y, por último, los inhalables (0.53%).

En cuanto al consumo de estas drogas alguna vez en la vida, la mariguana ocupa el primer lugar (8.47%), seguida de la cocaína (4.23%), el crack (3.17%) y, por último, los inhalables (1.06%) (Cuadro 20).

Cuadro 20 Sexo masculino. Prevalencia de consumo de drogas ilegales y medicamentos psicotrópicos sin prescripción en población total de 26 a 34 años

DROGA	CIUDAD DE MÉRIDA					
	ÚLTIMO MES		ÚLTIMO AÑO		ALGUNA VEZ EN LA VIDA	
	N	%	N	%	N	%
Mariguana	802	1.59	802	1.59	4,277	8.47
Cocaína	535	1.06	535	1.06	2,139	4.23
Crack	535	1.06	535	1.06	1,604	3.17
Inhalables	0	0	267	0.53	535	1.06
Cualquier droga*	1,337	2.65	1,337	2.65	5,346	10.58

*Nota: *Cualquier droga no corresponde a la suma de las drogas de cada columna puesto que algunas personas consumieron más de una droga.*

2.5.4.2 Región Resto del Estado

Para la población masculina de 26 a 34 años de la región Resto del Estado, no se reporta consumo de estas drogas en el último año ni en el último mes. Sólo se informa de consumo de mariguana (8.28%) alguna vez en la vida (Cuadro 21).

Cuadro 21 Sexo masculino. Prevalencia de consumo de drogas ilegales y medicamentos psicotrópicos sin prescripción en población total de 26 a 34 años

DROGA	RESTO DEL ESTADO					
	ÚLTIMO MES		ÚLTIMO AÑO		ALGUNA VEZ EN LA VIDA	
	N	%	N	%	N	%
Mariguana	0	0	0	0	3573	8.28
Cualquier droga*	0	0	0	0	3573	8.28

*Nota: *Cualquier droga no corresponde a la suma de las drogas de cada columna puesto que algunas personas consumieron más de una droga.*

2.5.4.3 Región Colindante con el estado de Quintana Roo

En la población masculina de 26 a 34 años de esta Región, la droga de mayor consumo en el último mes y en el último año fue la mariguana (2.16%). En cuanto a las drogas que se han consumido alguna vez en la vida fueron en primer lugar está la mariguana (4.86%), seguida de la cocaína (2.70%) (Cuadro 22).

Cuadro 22 Sexo masculino. Prevalencia de consumo de drogas ilegales y medicamentos psicotrópicos sin prescripción en población total de 26 a 34 años

COLINDANTE CON EL ESTADO DE QUINTANA ROO						
DROGA	ÚLTIMO MES		ÚLTIMO AÑO		ALGUNA VEZ EN LA VIDA	
	N	%	N	%	N	%
Mariguana	269	2.16	269	2.16	606	4.86
Cocaína	0	0	0	0	337	2.70
Cualquier droga*	269	2.16	269	2.16	606	4.86

*Nota: *Cualquier droga no corresponde a la suma de las drogas de cada columna puesto que algunas personas consumieron más de una droga.*

2.5.5 Sexo masculino en población total de 35 a 65 años

2.5.5.1 Ciudad de Mérida

Las drogas de mayor consumo en la población masculina de 35 a 65 años de edad de la Ciudad de Mérida en el último mes fueron la mariguana (0.77%), seguida de la cocaína y el crack con 0.26% cada una. En el último año, el consumo de estas drogas fue, para la mariguana (1.28%), seguida de la cocaína y el crack con 0.26% cada una. Las drogas de mayor consumo alguna vez en la vida fueron en primer término la mariguana (7.69%), seguida de los inhalables (3.33%), la cocaína (0.77%), los sedantes y barbitúricos (0.51%) y, finalmente, el crack, los alucinógenos, la heroína y el opio y los estimulantes tipo anfetamínico, con 0.26% cada uno (Cuadro 23).

Cuadro 23 Sexo masculino. Prevalencia de consumo de drogas ilegales y medicamentos psicotrópicos sin prescripción en población total de 35 a 65 años

DROGA	CIUDAD DE MÉRIDA					
	ÚLTIMO MES		ÚLTIMO AÑO		ALGUNA VEZ EN LA VIDA	
	N	%	N	%	N	%
Mariguana	715	0.77	1,191	1.28	7,147	7.69
Cocaína	238	0.26	238	0.26	715	0.77
Crack	238	0.26	238	0.26	238	0.26
Inhalables	0	0	0	0	3,097	3.33
Sedantes y barbitúricos	0	0	0	0	476	0.51
Alucinógenos	0	0	0	0	238	0.26
Heroína, opio	0	0	0	0	238	0.26
Estimulante tipo anfetamínico	0	0	0	0	238	0.26
Otras drogas	0	0	0	0	238	0.26
Cualquier droga	715	0.77	1,191	1.28	7,147	7.69

*Nota: *Cualquier droga no corresponde a la suma de las drogas de cada columna puesto que algunas personas consumieron más de una droga.*

2.5.5.2 Región Resto del Estado

En la población masculina de 35 a 65 años de edad de esta Región no se reportó consumo de estas drogas en el último mes y año. Sin embargo, el consumo de mariguana alguna vez en la vida fue de 4.45% (Cuadro 24).

Cuadro 24 Sexo masculino. Prevalencia de consumo de drogas ilegales y medicamentos psicotrópicos sin prescripción en población total de 26 a 34 años

DROGA	RESTO DEL ESTADO					
	ÚLTIMO MES		ÚLTIMO AÑO		ALGUNA VEZ EN LA VIDA	
	N	%	N	%	N	%
Mariguana	0	0	0	0	3,930	4.45
Cualquier droga	0	0	0	0	3,930	4.45

*Nota: *Cualquier droga no corresponde a la suma de las drogas de cada columna puesto que algunas personas consumieron más de una droga.*

2.5.5.3 Región Colindante con el estado de Quintana Roo

En la población masculina de 35 a 65 años de esta Región no se reportó consumo de estas drogas en el último mes ni en el último año. Sólo se informa del consumo de marihuana alguna vez en la vida (11.08%) (Cuadro 25).

Cuadro 25 Sexo masculino. Prevalencia de consumo de drogas ilegales y medicamentos psicotrópicos sin prescripción en población total de 26 a 34 años

COLINDANTE CON EL ESTADO DE QUINTANA ROO						
DROGA	ÚLTIMO MES		ÚLTIMO AÑO		ALGUNA VEZ EN LA VIDA	
	N	%	N	%	N	%
Mariguana	0	0	0	0	2,847	11.08
Cualquier droga*	0	0	0	0	2,847	11.08

*Nota: *Cualquier droga no corresponde a la suma de las drogas de cada columna puesto que algunas personas consumieron más de una droga.*

2.5.6 Sexo femenino en población total de 12 a 65 años

2.5.6.1 Ciudad de Mérida

En la población total femenina de 12 a 65 años de edad de la Ciudad de Mérida, las drogas que más se consumieron en el último mes y en el último año fueron, en primer lugar, los opiáceos (0.23%), seguidos de los tranquilizantes (0.05%).

En cuanto al consumo de drogas alguna vez en la vida, las que más se utilizaron fueron, en primer término, los opiáceos (0.23%), seguidos de los tranquilizantes (0.21%) y, finalmente, la marihuana (0.11%) (Cuadro 26)..

Cuadro 26 Sexo femenino. Prevalencia de consumo de drogas ilegales y medicamentos psicotrópicos sin prescripción en población total de 12 a 65 años

DROGA	CIUDAD DE MÉRIDA					
	ÚLTIMO MES		ÚLTIMO AÑO		ALGUNA VEZ EN LA VIDA	
	N	%	N	%	N	%
Opiáceos	605	0.23	605	0.23	605	0.23
Tranquilizantes	138	0.05	138	0.05	554	0.21
Mariguana	0	0	0	0	277	0.11
Cualquier droga*	744	0.29	744	0.29	1,436	0.55

*Nota: *Cualquier droga no corresponde a la suma de las drogas de cada columna puesto que algunas personas consumieron más de una droga.*

2.5.6.2 Región Resto del Estado

En la población total femenina de esta Región, los tranquilizantes fueron las drogas de mayor consumo en el último año (0.22%).

En cuanto al uso de estas drogas alguna vez en la vida, fueron los tranquilizantes y las anfetaminas, con 0.22% para cada uno de estos grupos de drogas (Cuadro 27).

Cuadro 27 Sexo femenino. Prevalencia de consumo de drogas ilegales y medicamentos psicotrópicos sin prescripción en población total de 12 a 65 años

DROGA	RESTO DEL ESTADO					
	ÚLTIMO MES		ÚLTIMO AÑO		ALGUNA VEZ EN LA VIDA	
	N	%	N	%	N	%
Tranquilizantes	528	0.22	528	0.22	528	0.22
Anfetaminas	0	0	0	0	528	0.22
Cualquier droga*	528	0.22	528	0.22	1,056	0.44

*Nota: *Cualquier droga no corresponde a la suma de las drogas de cada columna puesto que algunas personas consumieron más de una droga.*

2.5.6.3 Región Colindante con el estado de Quintana Roo

En la población femenina de 12 a 65 años de esta Región, las drogas que más se consumieron en el último mes y en el último año fueron los tranquilizantes (0.11%). En cuanto a las drogas que se han consumido alguna vez en la vida, en primer lugar están los tranquilizantes (0.17%), seguidos de las anfetaminas (0.14%) (Cuadro 28).

Cuadro 28 Sexo femenino. Prevalencia de consumo de drogas ilegales y medicamentos psicotrópicos sin prescripción en población total de 12 a 65 años

DROGA	COLINDANTE CON EL ESTADO DE QUINTANA ROO					
	ÚLTIMO MES		ÚLTIMO AÑO		ALGUNA VEZ EN LA VIDA	
	N	%	N	%	N	%
Tranquilizantes	85	0.11	85	0.11	126	0.17
Anfetaminas	0	0	0	0	101	0.14
Cualquier droga*	85	0.11	85	0.11	227	0.31

*Nota: *Cualquier droga no corresponde a la suma de las drogas de cada columna puesto que algunas personas consumieron más de una droga.*

2.5.7 Sexo femenino en población total de 12 a 25 años

2.5.7.1 Ciudad de Mérida

En la población total de 12 a 25 años de la Ciudad de Mérida sólo se reportó en el último mes, el último año y alguna vez en la vida el consumo de opiáceos (0.61%) (Cuadro 29).

Cuadro 29 Sexo femenino. Prevalencia de consumo de drogas ilegales y medicamentos psicotrópicos sin prescripción en población total de 12 a 25 años

DROGA	CIUDAD DE MÉRIDA					
	ÚLTIMO MES		ÚLTIMO AÑO		ALGUNA VEZ EN LA VIDA	
	N	%	N	%	N	%
Opiáceos	605	0.61	605	0.61	605	0.61
Cualquier droga*	605	0.61	605	0.61	605	0.61

*Nota: *Cualquier droga no corresponde a la suma de las drogas de cada columna puesto que algunas personas consumieron más de una droga.*

2.5.7.3 Región Colindante con el estado de Quintana Roo

Para la población de 12 a 25 años, las drogas que más se utilizaron el último mes, el último año y alguna vez en la vida en esta Región fueron los tranquilizantes (0.25%.) (Cuadro 30).

Cuadro 30 Sexo femenino. Prevalencia de consumo de drogas ilegales y medicamentos psicotrópicos sin prescripción en población total de 12 a 25 años

DROGA	COLINDANTE CON EL ESTADO DE QUINTANA ROO					
	ÚLTIMO MES		ÚLTIMO AÑO		ALGUNA VEZ EN LA VIDA	
	N	%	N	%	N	%
Tranquilizantes	85	0.25	85	0.25	85	0.25
Cualquier droga*	85	0.25	85	0.25	85	0.25

*Nota: *Cualquier droga no corresponde a la suma de las drogas de cada columna puesto que algunas personas consumieron más de una droga.*

2.5.8 Sexo femenino en población total de 26 a 34 años

2.5.8.1 Ciudad de Mérida

2.5.8.2 Región Resto del Estado

Para la población total femenina de 26 a 34 años de la región Resto del Estado, tanto en el último mes como en el último año las drogas de mayor consumo fueron los tranquilizantes (1.17%). Sólo se reportó consumo de anfetaminas alguna vez en la vida (1.17%) (Cuadro 31).

Cuadro 31 Sexo femenino. Prevalencia de consumo de drogas ilegales y medicamentos psicotrópicos sin prescripción en población total de 12 a 34 años

DROGA	RESTO DEL ESTADO					
	ÚLTIMO MES		ÚLTIMO AÑO		ALGUNA VEZ EN LA VIDA	
	N	%	N	%	N	%
Tranquilizantes	528	1.17	528	1.17	528	1.17
Anfetaminas	0	0	0	0	528	1.17
Cualquier droga	528	1.17	528	1.17	1,056	2.34

*Nota: *Cualquier droga no corresponde a la suma de las drogas de cada columna puesto que algunas personas consumieron más de una droga.*

2.5.8.3 Región Colindante con el estado de Quintana Roo

Para la población de 26 a 34 años, las drogas que más se utilizaron en el último mes, el último año fueron: los tranquilizantes con 0.46% de mayor consumo alguna vez en la vida fueron: estimulantes o anfetaminas con 0.55% y, finalmente, los tranquilizantes con 0.46%.

En la población total femenina de 26 a 34 años, no se utilizaron drogas en el último mes ni en el último año. Sólo se reportó consumo de anfetaminas alguna vez en la vida (0.75%) (Cuadro 32).

Cuadro 32 Población de 26 a 34 años según prevalencia del uso de drogas, sexo femenino

DROGA	COLINDANTE CON EL ESTADO DE Q. ROO					
	ÚLTIMO MES		ÚLTIMO AÑO		ALGUNA VEZ EN LA VIDA	
	N	%	N	%	N	%
Anfetaminas	0	0	0	0	101	0.75
Cualquier droga	0	0	0	0	101	0.75

*Nota: *Cualquier droga no corresponde a la suma de las drogas de cada columna puesto que algunas personas consumieron más de una droga.*

2.5.9 Sexo femenino en población total de 35 a 65 años

2.5.9.1 Ciudad de Mérida

En la población total femenina de 35 a 65 años de la Ciudad de Mérida, las drogas más utilizadas el último mes y el último año fueron los tranquilizantes (0.13%). Para el consumo alguna vez en la vida en este grupo de población, el primer lugar correspondió a los tranquilizantes (0.53%), seguidos de la marihuana (0.26%) (Cuadro 33).

Cuadro 33 Sexo femenino. Prevalencia de consumo de drogas ilegales y medicamentos psicotrópicos sin prescripción en población total de 12 a 34 años

DROGA	CIUDAD DE MÉRIDA					
	ÚLTIMO MES		ÚLTIMO AÑO		ALGUNA VEZ EN LA VIDA	
	N	%	N	%	N	%
Tranquilizantes	138	0.13	138	0.13	554	0.53
Mariguana	0	0	0	0	277	0.26
Cualquier droga*	138	0.13	138	0.13	830	0.79

*Nota: *Cualquier droga no corresponde a la suma de las drogas de cada columna puesto que algunas personas consumieron más de una droga.*

2.5.9.2 Región Resto del Estado

2.5.9.3 Región Colindante con el estado de Quintana Roo

En la población total femenina de 35 a 65 años, no se reportó consumo de estas drogas durante el último mes ni en el último año en la Región Colindante con el estado de Quintana Roo. Sólo se informó que los tranquilizantes se consumieron alguna vez en la vida (0.16%) (Cuadro 34).

Cuadro 34 Sexo femenino. Prevalencia de consumo de drogas ilegales y medicamentos psicotrópicos sin prescripción en población total de 12 a 34 años

DROGA	COLINDANTE CON EL ESTADO DE Q. ROO					
	ÚLTIMO MES		ÚLTIMO AÑO		ALGUNA VEZ EN LA VIDA	
	N	%	N	%	N	%
Tranquilizantes	0	0	0	0	41	0.16
Cualquier droga*	0	0	0	0	41	0.16

*Nota: *Cualquier droga no corresponde a la suma de las drogas de cada columna puesto que algunas personas consumieron más de una droga.*

2.6 Número de veces en la vida que se han consumido drogas ilegales y medicamentos psicotrópicos sin prescripción

2.6.1 En población total de 12 a 65 años

2.6.1.1 Ciudad de Mérida

En la población total de 12 a 65 años de la Ciudad de Mérida que ha usado estas drogas de una a cinco veces en la vida, la más consumida fue la marihuana (1.67%), a la que siguen, en orden decreciente, los inhalables (0.38%), el crack (0.29%), la heroína y el opio (0.28%), la cocaína (0.14%), los tranquilizantes (0.11%), los sedantes y los barbitúricos (0.10%) y, finalmente, los alucinógenos y los estimulantes tipo anfetamínicos (0.05%).

En este mismo grupo de población, las drogas que se han usado seis o más veces en la vida fueron la marihuana (1.85%), seguida de la cocaína (0.78%), el crack (0.60%), los inhalables (0.35%), los opiáceos (0.12%) y, finalmente, los tranquilizantes (0.03%) (Cuadro 35).

Cuadro 35 Consumo de drogas alguna vez en la vida según número de veces en población total de 12 a 65 años

DROGA	CIUDAD DE MÉRIDA			
	1 a 5 VECES		6 VECES O MÁS	
	N	%	N	%
Mariguana	8,312	1.67	9,229	1.85
Cualquier droga*	7,697	1.55	12,209	2.45
Inhalables	1,906	0.38	1,726	0.35
Crack	1,435	0.29	2,976	0.6
Heroína, opio	1,406	0.28	0	0
Cocaína	710	0.14	3,877	0.78
Tranquilizantes	554	0.11	138	0.03
Sedantes y barbitúricos	476	0.1	0	0
Alucinógenos	238	0.05	0	0
Estimulantes tipo anfetamínico	238	0.05	0	0
Otras drogas	238	0.05	0	0
Opiáceos	0	0	605	0.12

*Nota: *Cualquier droga no corresponde a la suma de las drogas de cada columna puesto que algunas personas consumieron más de una droga.*

2.6.1.2 Región Resto de Estado

En la población total de 12 a 65 años que ha usado estas drogas de una a cinco veces en la vida en esta Región, la más utilizada fue la mariguana (1.86%) y luego la cocaína (0.21%).

En el mismo grupo de población, el consumo de seis o más veces en la vida fue, en primer lugar, la mariguana (0.44%), seguida de los tranquilizantes y las anfetaminas (0.11% cada una) y, por último, los inhalables (0.08%) (Cuadro 36).

Cuadro 36 Consumo de drogas alguna vez en la vida según número de veces en población total de 12 a 65 años

DROGA	RESTO DEL ESTADO			
	1 a 5 VECES		6 VECES O MÁS	
	N	%	N	%
Mariguana	8,928	1.86	2,130	0.44
Cualquier droga*	8,534	1.78	3,581	0.75
Cocaína	987	0.21	0	0
Tranquilizantes	0	0	528	0.11
Sedantes y barbitúricos	0	0	0	0
Otras drogas	0	0	0	0
Opiáceos	0	0	0	0
Inhalables	0	0	395	0.08
Heroína, opio	0	0	0	0
Estimulantes tipo anfetamínico	0	0	0	0
Crack	0	0	0	0
Anfetaminas	0	0	528	0.11
Alucinógenos	0	0	0	0

*Nota: *Cualquier droga no corresponde a la suma de las drogas de cada columna puesto que algunas personas consumieron más de una droga.*

2.6.1.3 Región Colindante con el estado de Quintana Roo

En la población total de 12 a 65 años que en esta Región ha consumido drogas de una a cinco veces en la vida se utilizaron, en orden decreciente, la mariguana (1.85%) a la que le siguen la cocaína (0.17%), los inhalables (0.17%), el crack (0.14%), la heroína y el opio (0.13%), los tranquilizantes (0.05%), los sedantes y lo barbitúricos (0.04%), los estimulantes de tipo anfetamínico (0.03%) y, finalmente, las anfetaminas (0.01%).

Las drogas que se han usado seis veces o más en la vida fueron la mariguana (1.12%), seguida de la cocaína (0.37%), el crack (0.28%), los inhalables (0.22%), los tranquilizantes (0.07%) y, finalmente, los opiáceos (0.05%) (Cuadro 37).

Cuadro 37 Consumo de drogas alguna vez en la vida según número de veces en población total de 12 a 65 años

COLINDANTE CON EL ESTADO DE QUINTANA ROO				
DROGA	1 a 5 VECES		6 VECES O MÁS	
	N	%	N	%
Mariguana	3,582	2.45	1,257	0.86
Cualquier droga	3,386	2.32	1,679	1.15
Cocaína	241	0.17	337	0.23
Crack	121	0.08	121	0.08
Estimulante tipo anfetamínico	121	0.08	0	0
Anfetaminas o estimulantes	101	0.07	0	0
Tranquilizantes	41	0.03	85	0.06
Inhalables	0	0	301	0.21

*Nota: *Cualquier droga no corresponde a la suma de las drogas de cada columna puesto que algunas personas consumieron más de una droga.*

2.6.2 Sexo masculino en población total de 35 a 65 años

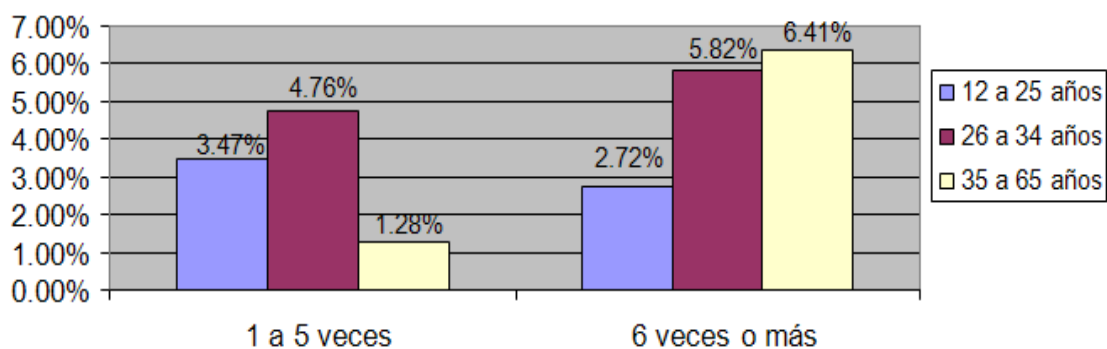
2.6.2.1 Ciudad de Mérida

El porcentaje total de hombres de 12 a 65 años en la Ciudad de Mérida que ha consumido alguna de estas drogas de una a cinco veces en la vida es de 2.89% (6,867 personas), mientras que el porcentaje de los que han consumido drogas seis veces o más es de 4.82% (11,466 personas).

En cuanto a los grupos de edad, el porcentaje de la población masculina de 12 a 25 años de edad que ha usado drogas de una a cinco veces alguna vez en la vida es de 3.47% (3,270 personas); el 4.76% (4,486 personas) tiene de 26 a 34 años; y el 1.28% (1,191 personas) está en el grupo de 35 a 65 años. En la población que ha consumido estas drogas seis veces o más, el 2.72% (2,569 personas) tiene entre 12 y 25 años; el 5.82% (2,941 personas) está los 26 y 34 años y el 6.41% (5,956 personas) tiene de 35 y 65 años de edad (Gráfica 50).

Gráfica 50.

Número de veces de consumo de drogas en población masculina de la Ciudad de Mérida por grupos de edad

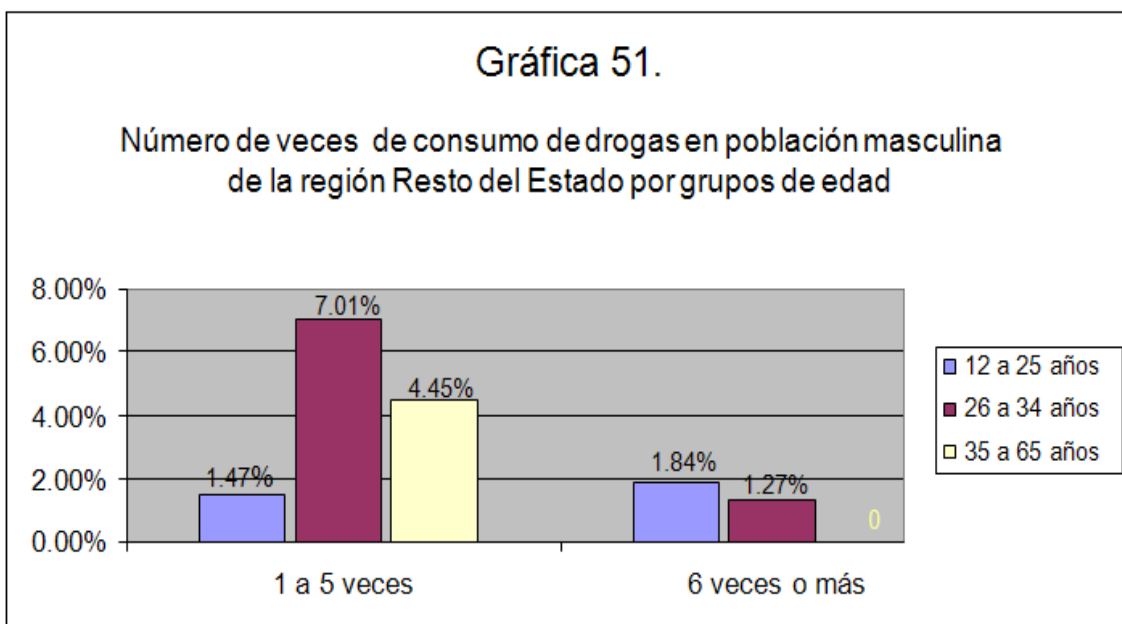


2.6.2.2 Región Resto del Estado

En esta Región, el porcentaje total de hombres de 12 a 65 años que ha consumido drogas de una a cinco veces en la vida es de 3.58% (8,534 personas), mientras que el porcentaje de los que han consumido drogas seis o más veces es de 1.06% (2,524 personas).

Por grupos de edad, el porcentaje de la población total masculina que ha usado drogas de una a cinco veces en la vida en el grupo de 12 a 25 años de edad es del 1.47% (1,580 personas); el 7.01% (3,024 personas) tiene de 26 a 34 años; y el 4.45% (3,930 personas) está entre los 35 y 65 años.

En la población de este grupo que ha usado seis 6 veces o más estas drogas, el 1.84% (1,975 personas) tiene de 12 y 25 años; el 1.27% (550 personas) está entre 26 y 34 años; y en el grupo de 35 a 65 años no se reportó consumo (Gráfica 51).



2.6.2.3 Región Colindante con el estado de Quintana Roo

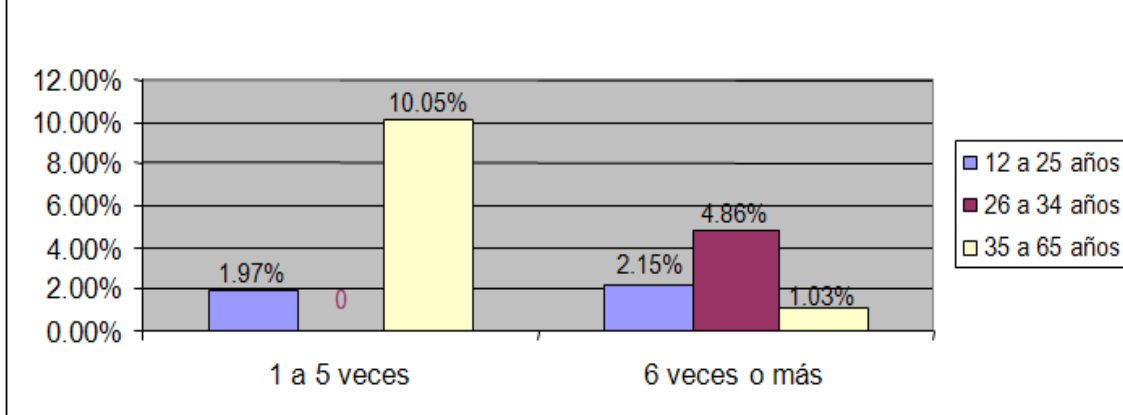
En la Región conformada por los municipios que colindan con el estado de Quintana Roo, el porcentaje total de hombres de 12 a 65 años que ha consumido estas drogas de una a cinco veces en la vida es de 4.52% (3,245 personas) y el porcentaje que las ha usado seis veces o más es de 2.22% (1,594 personas).

Por grupos de edad, el porcentaje de la población masculina que ha usado drogas alguna vez en la vida de una a cinco veces entre los 12 y 25 años de edad es de 1.97% (663 personas) y el 10.05% (2,582 personas) tiene entre 35 y 65 años. No se reporta consumo para los que se encuentran entre 26 y 34 años.

En la población masculina de 12 a 25 años que ha usado drogas seis 6 veces o más el porcentaje es del 2.15% (723 personas); en el grupo de 26 a 34 años es del 4.86% (606 personas) y en el de los que tiene de 35 a 65 años es de 1.03% (265 personas) (Gráfica 52).

Gráfica 52.

Número de veces de consumo de drogas en población masculina de la región Colindante con el estado de Quintana Roo por grupos de edad



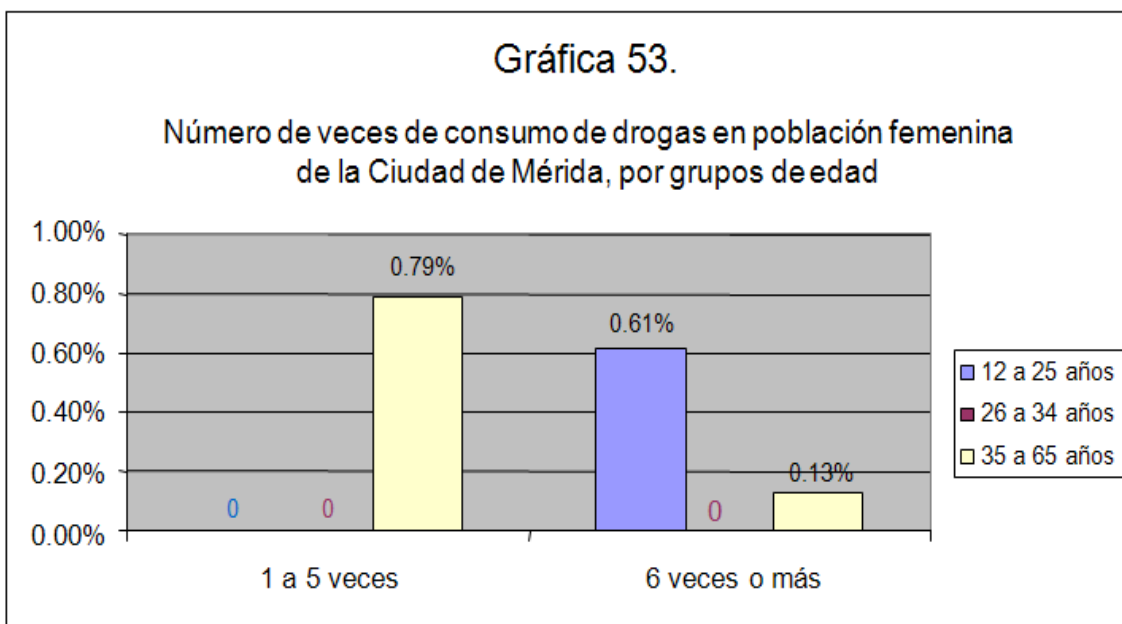
2.6.3 Sexo femenino en población total de 35 a 65 años

2.6.3.1 Ciudad de Mérida

El porcentaje total de mujeres de 12 a 65 años en la Ciudad de Mérida que ha consumido alguna de estas drogas de una a cinco veces en la vida es de 0.32% (830 personas), mientras que el porcentaje de las que han consumido drogas seis o más veces es de 0.29% (744 personas).

En cuanto a los grupos de edad de la población femenina, sólo se reportó consumo de drogas de una a cinco veces en la vida en el grupo de 35 a 65 años de edad con un porcentaje de 0.79% (830 personas).

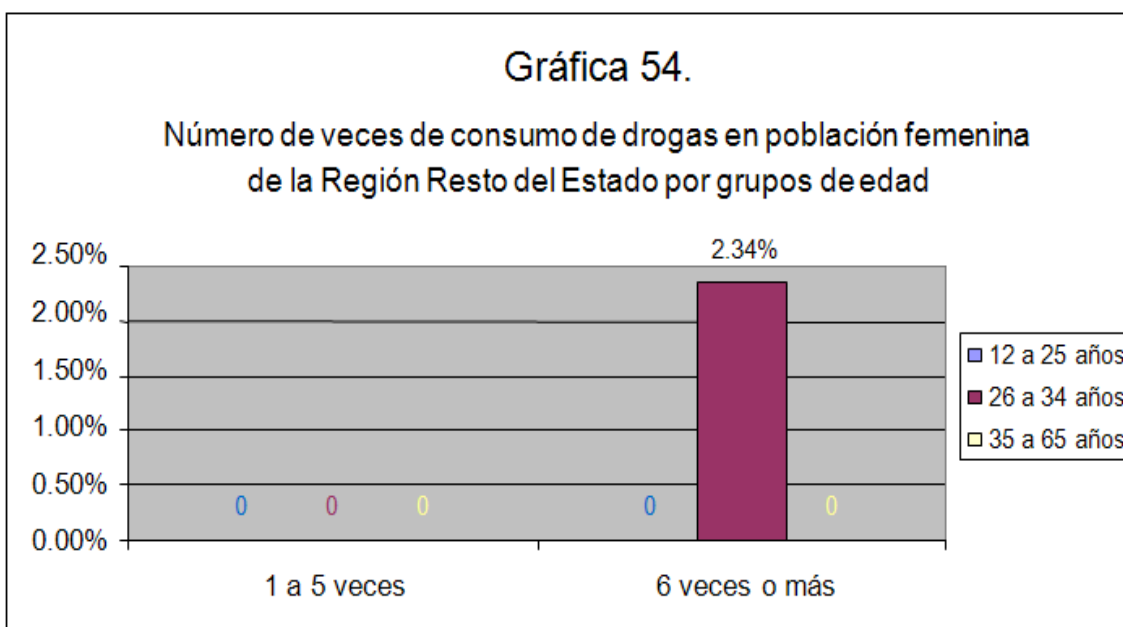
Sin embargo, en este grupo de población se informó que entre los 12 y 25 años el 0.61% (605 personas) consumió estas drogas seis o más veces en la vida y el 0.13% (138 personas) entre 35 y 65 años. No se reporta consumo para las mujeres de 26 a 34 años (Gráfica 53).



2.6.3.2 Región Resto del Estado

En la población femenina 12 a 65 años de edad de esta Región, no se informó de consumo de cinco veces o menos en este grupo de población.

En el grupo de 26 a 34 años de edad el 2.34% (1,056 personas) ha usado estas drogas seis veces o más. No se reporta consumo para los grupos de población de 12 a 25 años, ni de 35 a 65 años de edad (Gráfica 54).

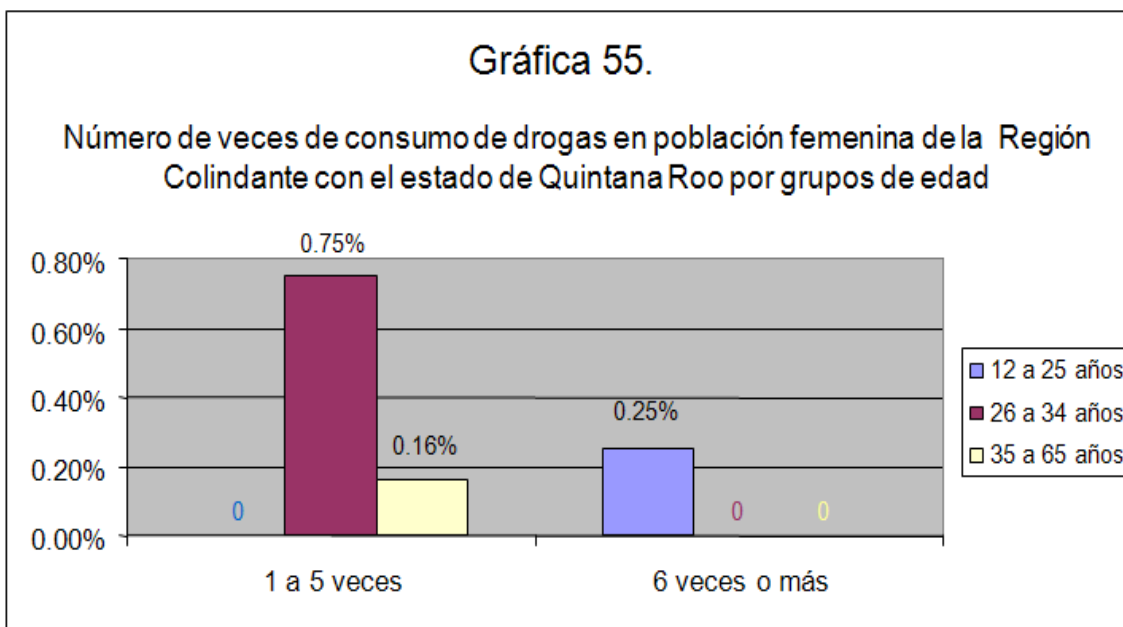


2.6.3.3 Colindante con el estado de Quintana Roo

En esta Región, el porcentaje total de mujeres que ha consumido drogas de una a cinco veces en la vida es de 0.19% (141 personas), mientras que sólo las ha consumido seis veces o más el 0.11% (85 personas).

En esta población no se reportó consumo de una a cinco veces en la vida para la edad de 12 a 25 años, mientras que en la población de 26 a 34 se reportó el 0.75% (101 personas) y en las mujeres de 35 a 65 años el 0.16% (41 personas) las consumió.

En la población femenina que ha usado drogas seis veces o más se reportó el 0.25% (85 personas) de consumo para el grupo de edad de 12 a 25 años. No se informó de consumo en otros grupos de edad (Gráfica 55).



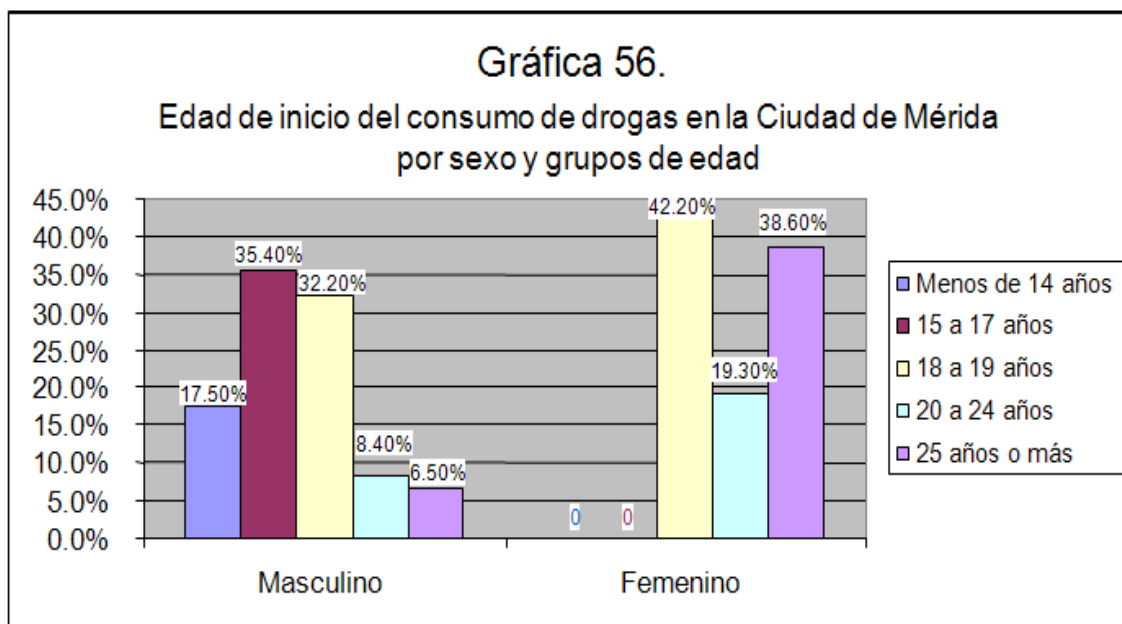
2.7 Edad de inicio del consumo de drogas

2.7.1 Ciudad de Mérida

En cuanto a la edad de inicio del consumo de drogas en la población que las utiliza de 12 a 65 años de la Ciudad de Mérida, se presenta con mayor frecuencia entre los 18 y 19 años (32.8%; 6,509 personas), porcentaje igual al del grupo de 15 a 17 años (32.8% (6,483 personas), seguido de las que tienen menos de 14 años (16.3%; 3,213 personas), las de entre 20 y 24 años (9.2%; 1,818 personas) y, finalmente, las de 25 años o más (8.8%; 1,745 personas).

Para la población masculina, la edad de inicio del consumo de drogas es con mayor frecuencia entre los 15 y 17 años (35.4%; 6,483 personas), seguido del grupo de 18 a 19 años (32.2%; 5,904 personas), luego de los que tienen menos de 14 años (17.5%; 3,213 personas), después los de 20 a 24 años (8.4%; 1,541 personas) y, finalmente, los de 25 años o más (6.5%; 1,191 personas).

En la población femenina, la edad de inicio del consumo de drogas se presenta con mayor frecuencia los 18 y 19 años (42.2%; 605 personas), seguido por los de 25 años o más (38.6%; 554 personas) y, finalmente, las que se encuentran entre los 20 y 24 años (19.3%; 277 personas). No se reportan casos de inicio en mujeres de 14 años o menos y tampoco en el grupo de 15 a 17 años (Gráfica 56).

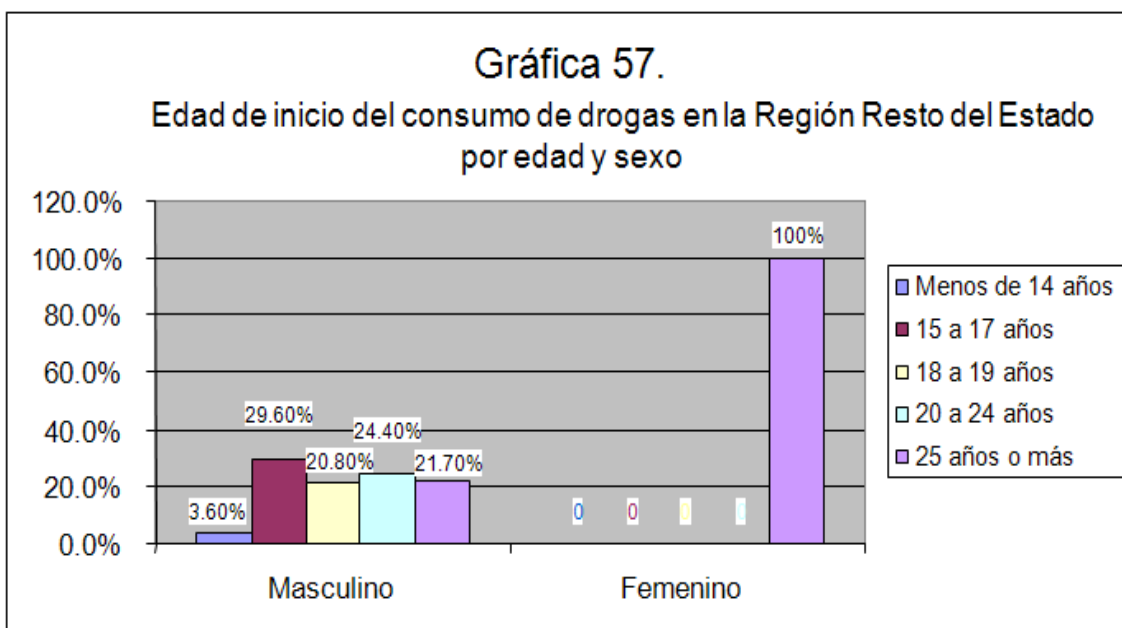


2.7.2 Región Resto del Estado

En la región Resto del Estado, la edad de inicio del consumo de drogas para la población total de 12 a 65 años, con mayor frecuencia se da en personas de 25 años o más (28.5%; 3,453 personas), seguido de las personas de entre 15 y 17 años (27.0%; 3,272 personas), luego las de 20 a 24 años (22.3%; 2,697 personas), las de entre 18 y 19 años (19.0%; 2,297 personas) y, finalmente, las de menos de 14 años (3.3%; 395 personas).

Para la población masculina, la edad de inicio del consumo de drogas es con mayor frecuencia entre los 15 y 17 años (29.6%; 3,272 personas), después se encuentran los de 20 a 24 años (24.4%; 2,697 personas) seguido de los de 25 años o más (21.7%; 2,397 personas), los de entre 18 y 19 años (20.8%; 2,297 personas) y, finalmente, los que tienen menos de 14 años (3.6%; 395 personas).

En las mujeres de esta Región, la edad de inicio del consumo de drogas fue siempre en el grupo de las de 25 años o más (100.0%; 1,056 personas) (Gráfica 57).

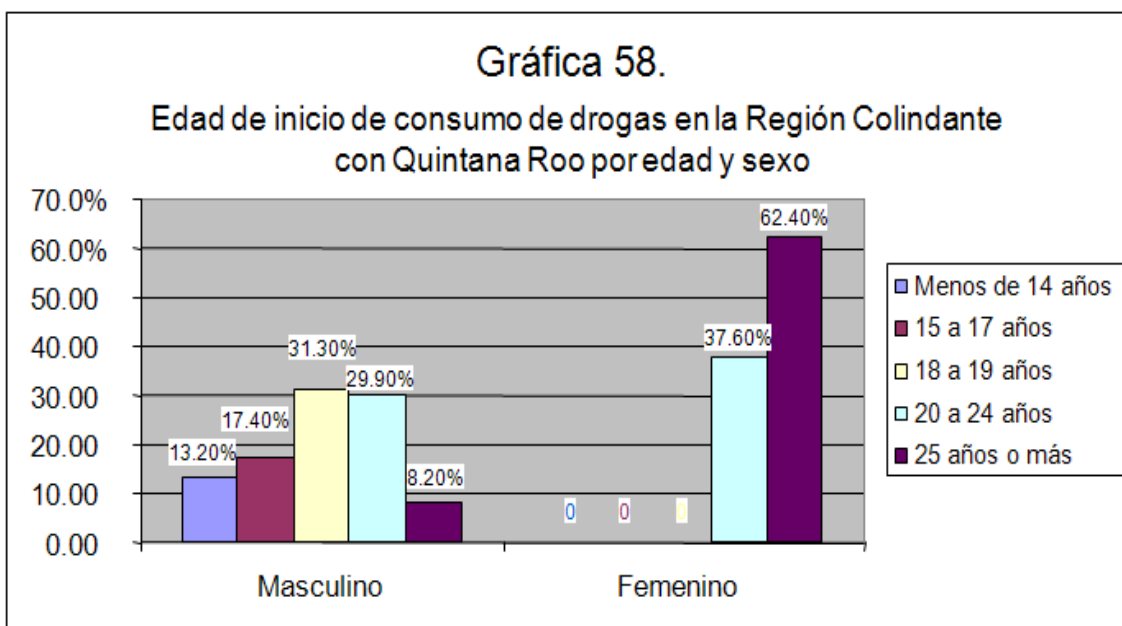


2.7.3 Región Colindante con el estado de Quintana Roo

En la región Colindante con el estado de Quintana Roo, la edad de inicio del consumo de drogas para la población total de 12 a 65 años de edad fue con mayor frecuencia entre los 20 y 24 años (30.2%; 1,530 personas), seguido de las personas de 18 a 19 años (29.9%; 1,515 personas), luego las de entre 15 y 17 años (16.7%; 844 personas), después las de menos de 14 años (12.6%; 638 personas) y, finalmente, las de 25 años o más (10.6%; 539 personas).

En la población masculina, la edad de inicio del consumo de drogas fue con mayor frecuencia entre los 18 y 19 años (31.3%; 1,515 personas), seguido por el grupo de entre 20 y 24 años (29.9%; 1,445 personas), luego por el de 15 a 17 años (17.4%; 844 personas), después los de menos de 14 años (13.2%; 638 personas) y, finalmente, los de 25 años o más (8.2%; 397 personas).

Para la población femenina, la edad de inicio del consumo de drogas se dio con más frecuencia en las que se tienen 25 años o más (62.4%; 141 personas) seguido de las que se encuentran entre los 20 y 24 años (37.6%; 85 personas) (Gráfica 58).



2.8 Experiencias relativas a la obtención y consumo de drogas ilegales y mal uso de medicamentos psicotrópicos

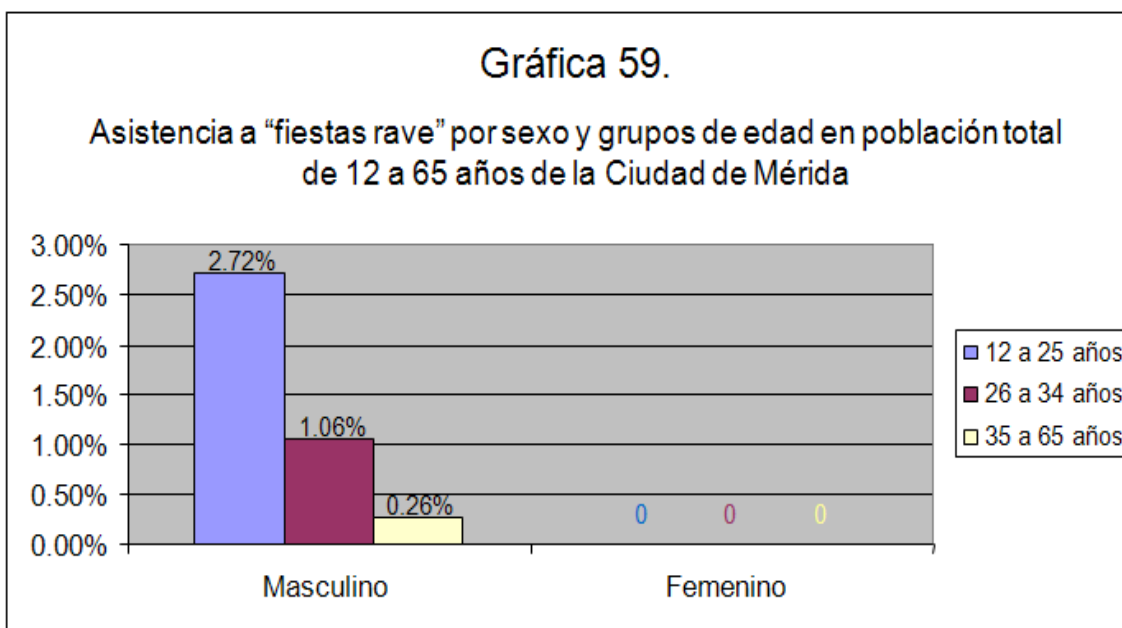
2.8.1 Asistencia a “fiestas rave”

2.8.1.1 Ciudad de Mérida

El porcentaje de la población total de 12 a 65 años de la Ciudad de Mérida que ha asistido a “fiestas rave” es de 0.67% (3,342 personas).

De la población masculina de 12 a 65 años que ha asistido a “fiestas rave” en esta Ciudad, el 2.72% (2,569 personas) tiene de 12 a 25 años; el 1.06% (535 personas) está entre 26 y 34 años y el 0.26% (238 personas) tienen de 35 a 65 años.

En la población femenina no se reportaron casos de asistencia a estas fiestas (Gráfica 59).

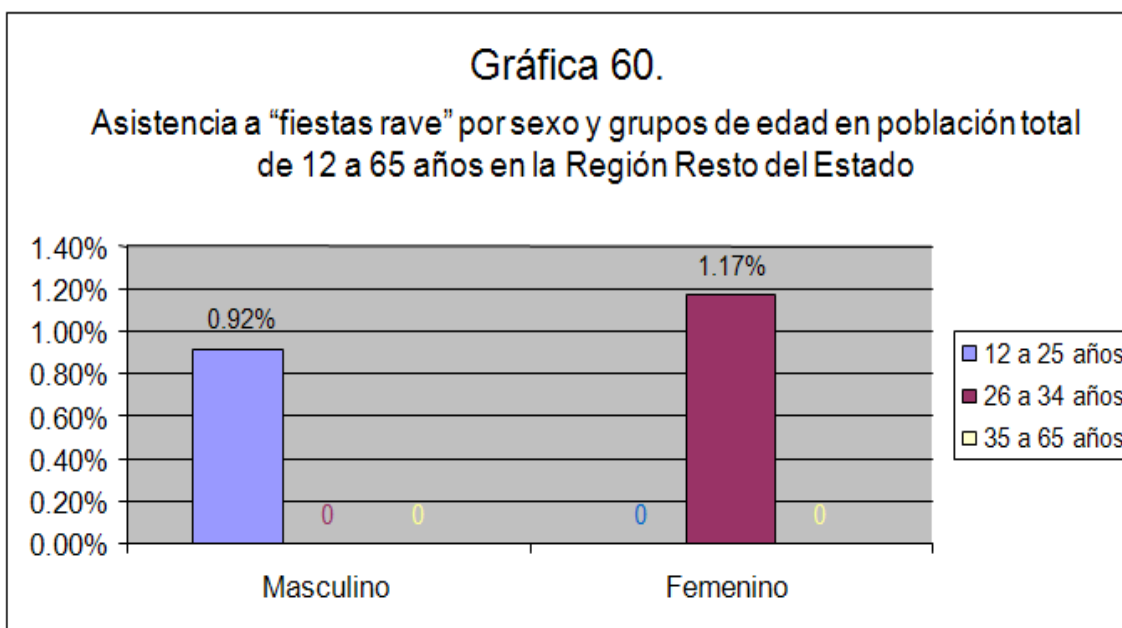


2.8.1.2 Región Resto del Estado

El porcentaje de la población total de 12 a 65 años de la región Resto del Estado que ha asistido a “fiestas rave” es de 0.32% (1,516 personas).

En la población masculina de 12 a 65 años que ha asistido a “fiestas rave” en esta Región, el 0.92% (987 personas) pertenece al grupo de edad de 12 a 25 años. No se reportó asistencia en los mayores de 26 años..

En la población femenina no se reportaron casos de asistencia a estas fiestas en los grupos de edad de 12 a 25 y de 35 a 65 años. Sin embargo, el 1.17% (528 personas) del grupo de 26 a 34 años informó haber asistido (Gráfica 60)

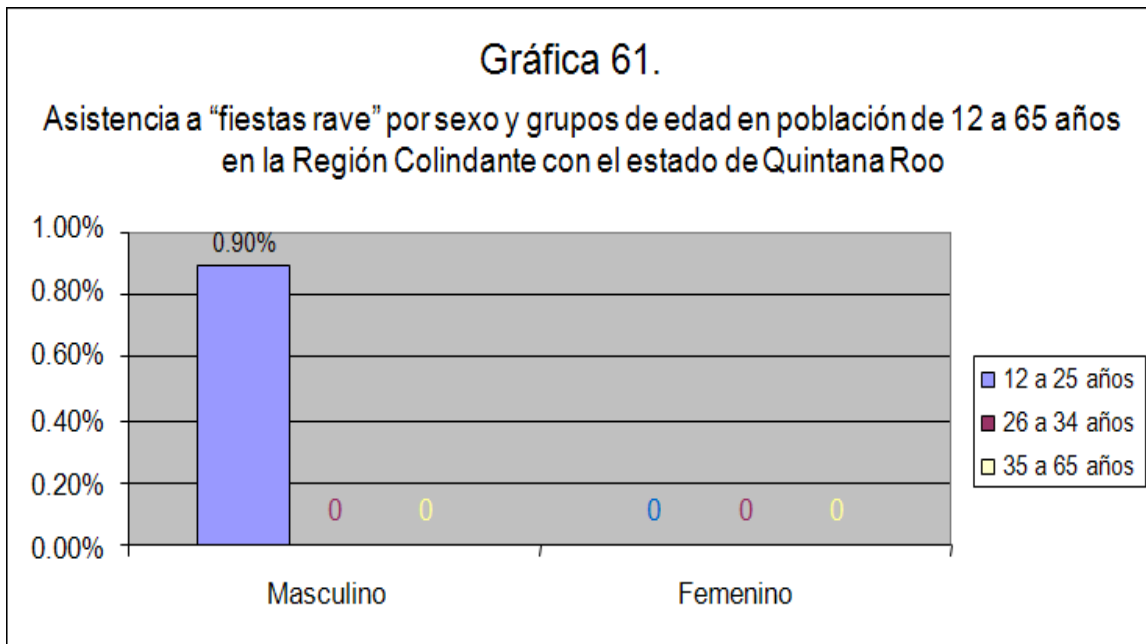


2.8.1.3 Región Colindante con el estado de Quintana Roo

El porcentaje de la población total de 12 a 65 años de la Región Colindante con el estado de Quintana Roo que ha asistido a “fiestas rave” es de 0.21% (301 personas).

En la población masculina de 12 a 25 años que ha asistido a “fiestas rave” es de 0.90% (301 personas). No se reportó asistencia en los mayores de 26 años.

En la población femenina no se reportaron casos que hayan asistido a estas fiestas (Gráfica 61).



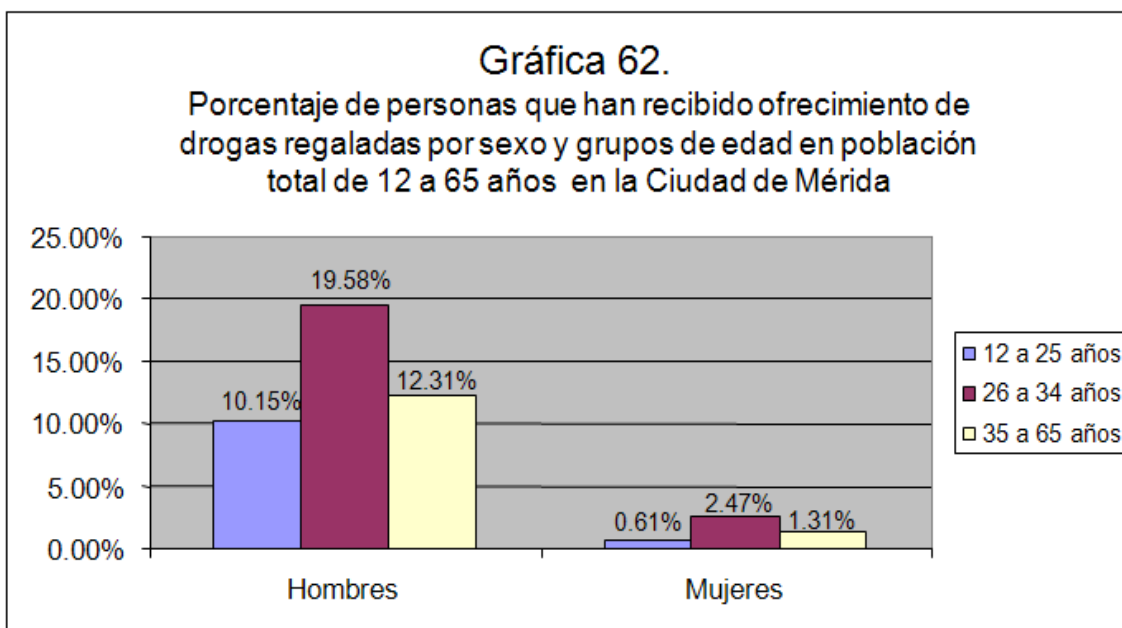
2.8.2 Ofrecimiento de drogas regaladas

2.8.2.1 Ciudad de Mérida

En la ciudad de Mérida, el porcentaje de la población total de personas de 12 a 65 años de edad al que se le ha ofrecido alguna droga regalada es de 6.88% (34,262 personas).

De la población masculina a la que le han ofrecido alguna droga regalada, el 10.15% (9,577 personas) está en el grupo de 12 a 25 años de edad, el 19.58% (9,891 personas) tiene entre 26 y 34 años y el 12.31% (11,435 personas) tiene de 35 a 65 años.

En cuanto a la población femenina el porcentaje que recibió alguna oferta de drogas como regalo fue de 0.61% (605 personas) en el grupo de 12 a 25 años de edad; el 2.47% (1,370 personas) tiene de 26 a 34 años y el 1.31% (1,384 personas) está entre los 35 y 65 años (Gráfica 62).

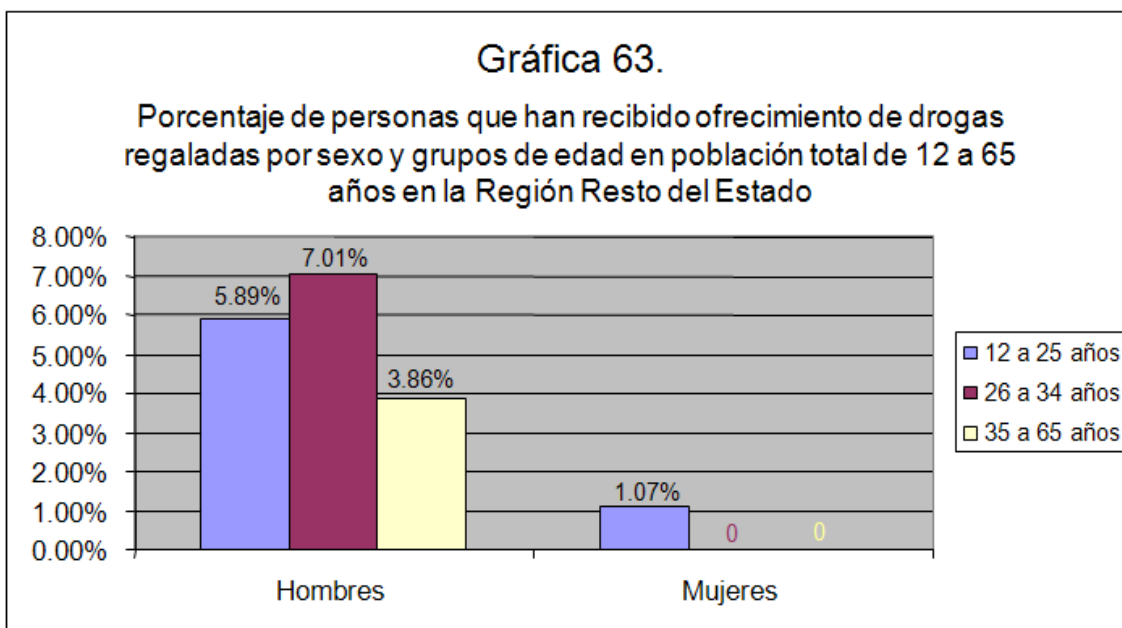


2.8.2.2 Región Resto del Estado

En esta Región, el porcentaje de personas de la población total de 12 a 65 años de edad que ha recibido oferta de drogas regaladas es de 2.89% (13,893 personas).

En la población masculina recibió ofertas el 5.89% (6,319 personas) en el grupo de 12 a 25 años; el 7.01% (3,024 personas) en el de 26 a 34 años y el 3.86% (3,406 personas) en el de 35 a 65 años.

En cuanto a la población femenina, el 1.07% (1,144 personas) recibieron ofertas en el grupo de 12 a 25 años. No se reportaron ofertas en los grupos de 26 a 65 años (Gráfica 63).

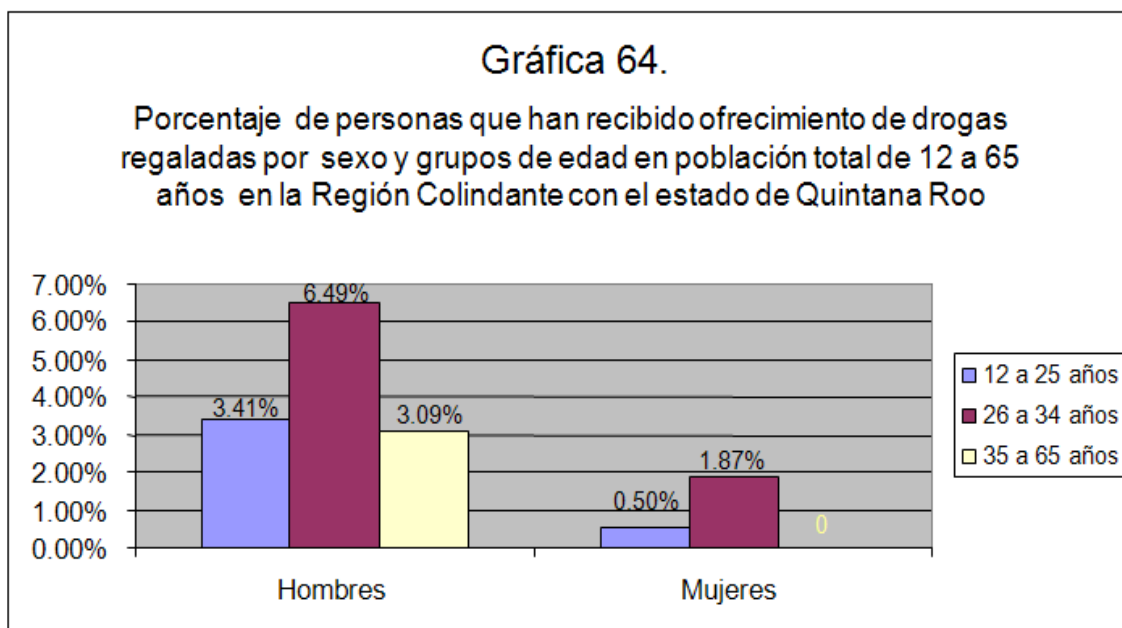


2.8.2.3 Región Colindante con el estado de Quintana Roo.

En la Región Colindante con el estado de Quintana Roo, el porcentaje de la población total de 12 a 65 años de edad al que le han ofrecido alguna droga regalada es de 2.17% (3,170 personas).

En la población masculina, le han ofrecido drogas regaladas al 3.41% (1,145 personas) en el grupo de 12 a 25 años de edad; al 6.49% (808 personas) del grupo de 26 a 34 años y al 3.09% (794 personas) del de 35 a 65 años.

En cuanto a la población femenina, se informa que recibieron oferta de drogas regaladas el 0.50% (171 personas) del grupo de 12 a 25 años de edad y el 1.87% (252 personas) del grupo de 26 a 34 años. No se reportaron ofertas en el grupo de 35 a 65 años (Gráfica 64)



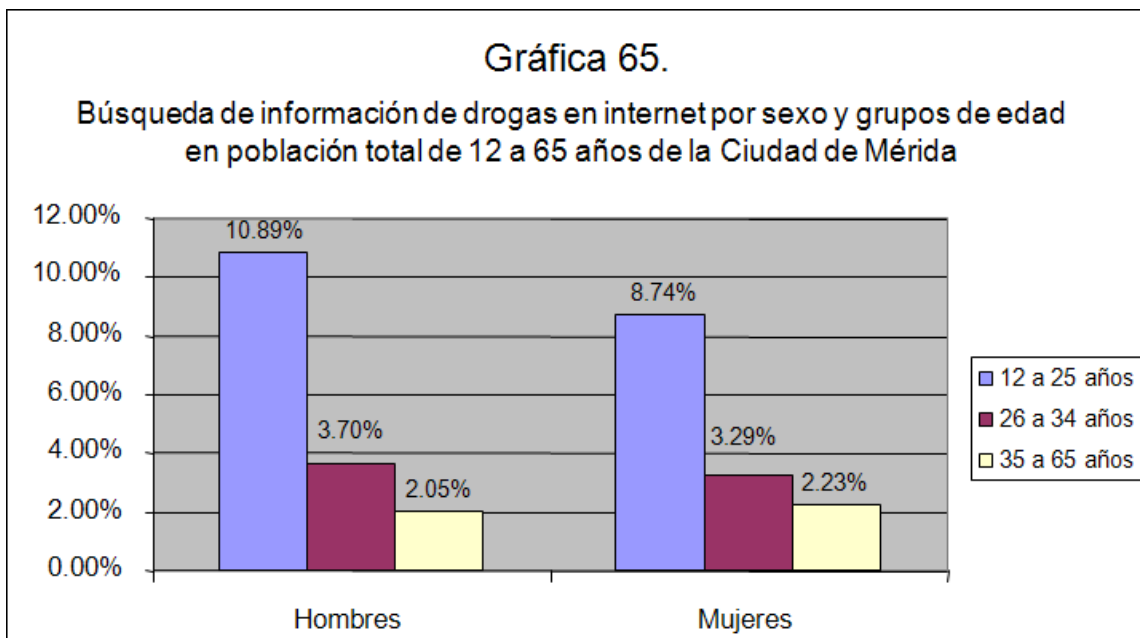
2.8.3 Búsqueda de información de drogas en internet

2.8.3.1 Ciudad de Mérida

En la ciudad de Mérida, el porcentaje de la población total de 12 a 65 años de edad que ha buscado en internet información sobre drogas es de 5.40% (26,908 personas).

De la población total de hombres que ha buscado esta información en internet, el 10.89% (10,277 personas) tiene de 12 a 25 años de edad, el 3.70% (1,871 personas) está entre 26 y 34 años y el 2.05% (1,906 personas) tiene de 35 a 65 años.

En cuanto al sexo femenino, el 8.74% (8,675 personas) tiene entre 12 y 25 años; el 3.29% (1,826 personas) está entre 26 y 34 años; y el 2.23% (2,352 personas) tiene de 35 a 65 años (Gráfica 65).

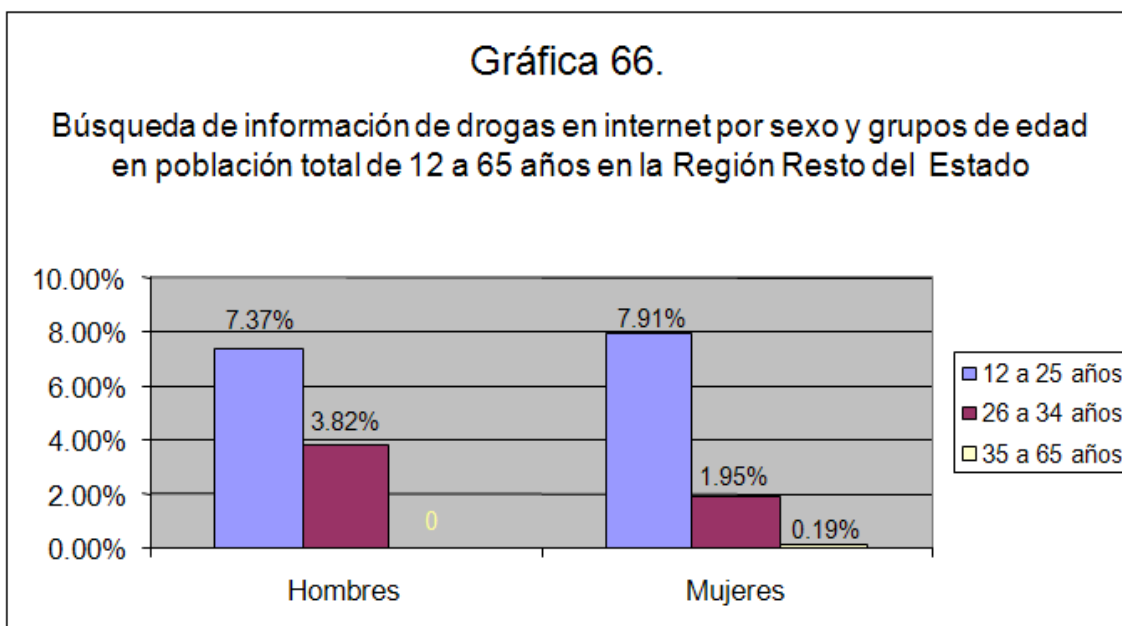


2.8.3.2 Región Resto del Estado

En esta Región, el porcentaje de la población total de 12 a 65 años de edad que ha buscado en internet información sobre drogas es de 3.98% (19,093 personas).

De la población total del sexo masculino que ha buscado en internet información sobre drogas, el 7.37% (7,899 personas) tiene de 12 a 25 años y el 3.82% (1,649 personas) está entre 26 y 34 años. No se reportan casos para el grupo de edad de 35 a 65 años.

En cuanto al sexo femenino, el 7.91% (8,499 personas) tiene entre 12 y 25 años; el 1.95% (880 personas) está entre 26 y 34 años y el 0.19% (166 personas) tiene de 35 a 65 años (Gráfica 66).



2.8.3.3 Región Colindante con el estado de Quintana Roo

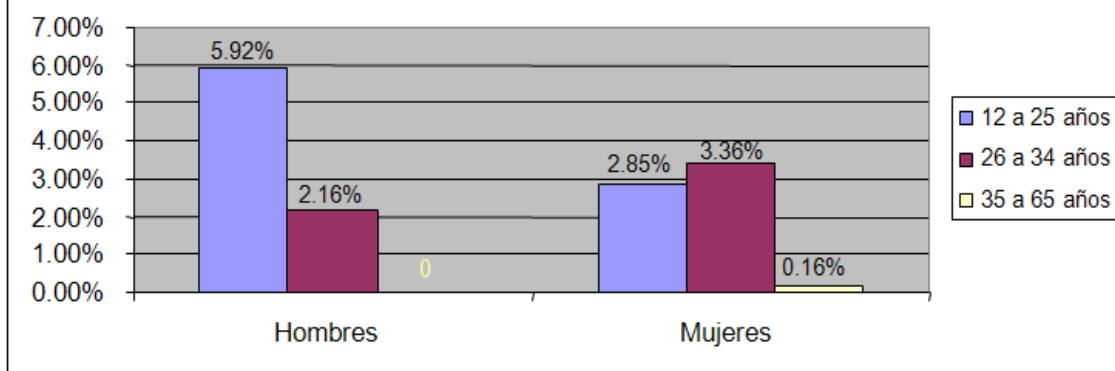
En esta Región, el porcentaje de la población total de 12 a 65 años de edad que ha buscado en internet información sobre drogas es de 2.56% (3,733 personas).

De la población masculina, el 5.92% (1,989 personas) tiene de 12 a 25 años y el 2.16% (269 personas) está entre 26 y 34 años. No se reportaron búsquedas en el grupo de población de 35 a 65 años.

En cuanto a la población femenina, se reportó que el 2.85% (981 personas) tiene de 12 a 25 años; el 3.36% (453 personas) está entre 26 y 34 años, y el 0.16% (41 personas) tiene de 35 a 65 años (Gráfica 67).

Gráfica 67.

Búsqueda de información de drogas en internet por sexo y grupos de edad en población total de 12 a 65 años en la región Colindante con el estado de Quintana Roo



2.8.4 Intento de compra y adquisición de drogas en internet

2.8.4.1 Ciudad de Mérida

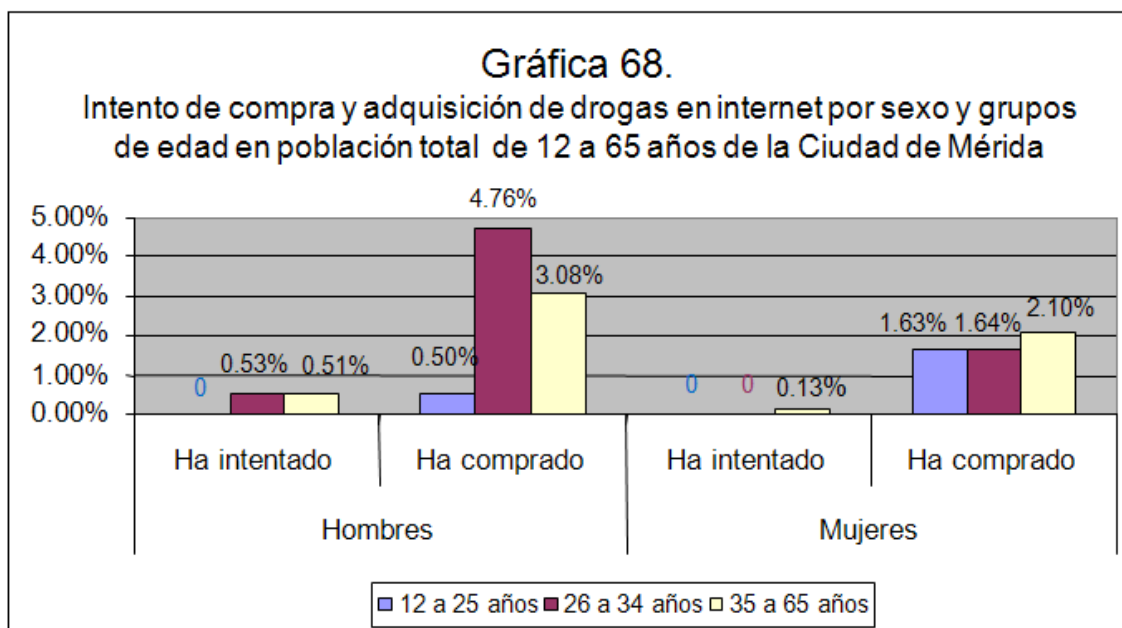
En la Ciudad de Mérida, el porcentaje de la población total de personas de 12 a 65 años de edad que ha intentado comprar drogas en internet es de 0.18% (882 personas), mientras que el porcentaje de personas que efectivamente ha adquirido drogas por medio de internet es de 2.10% (10,473 personas).

En la población masculina que ha intentado comprar drogas en internet en el grupo de edad de 26 a 34 años, el porcentaje es de 0.53% (267 personas) y en el grupo de 35 a 65 años es de 0.51% (476 personas). No se reportan intentos de compra entre los 12 y 25 años de edad.

Por otra parte, en esta misma población, compraron drogas por medio de internet el 0.50% (467 personas) del grupo de edad de 12 a 25 años; el 4.76% (2,406 personas) de 26 a 34 años; y el 3.08% (2,859 personas) de 35 a 65 años de edad.

En cuanto a la población femenina que ha intentado comprar drogas en internet, se informa que el 0.13% (138 personas) del grupo de mujeres entre 35 y 65 años de edad lo ha hecho. En los grupos de edad comprendidos entre los 12 y 34 años no se reportan casos de mujeres que lo hayan intentado.

En el caso de las mujeres que han comprado drogas en internet, se informa que lo ha hecho el 1.63% (1,614 personas) del grupo de 12 a 25 años de edad; el 1.64% (913 personas) en el de 26 a 34 años y el 2.10% (2,214 personas) en el de 35 a 65 años (Gráfica 68).

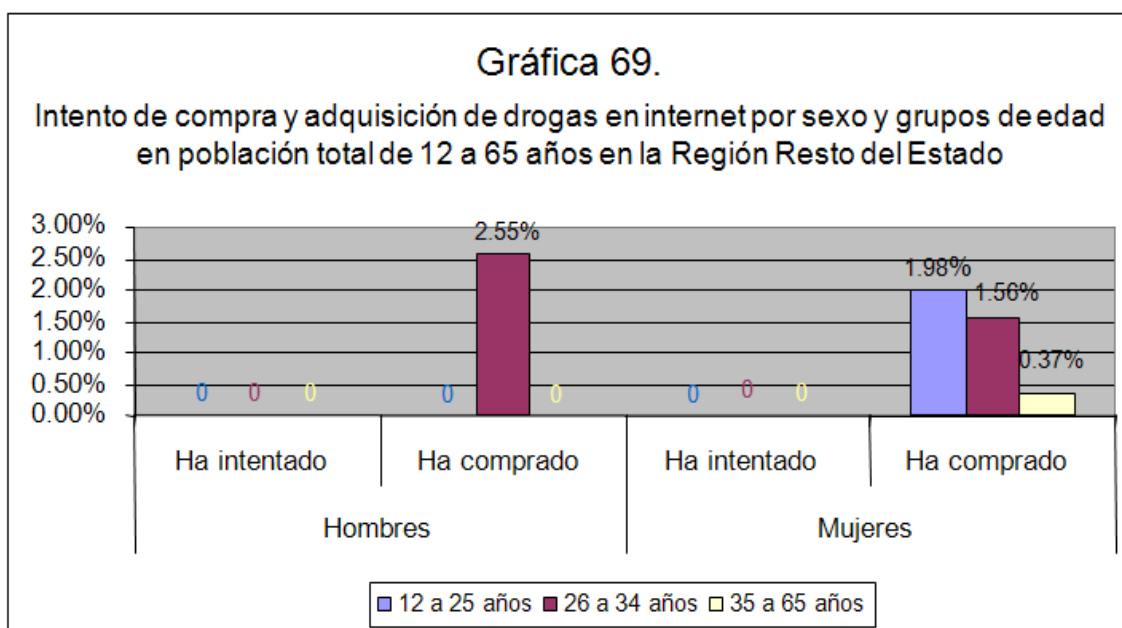


2.8.4.2 Región Resto del Estado

En esta Región, de la población total de personas de 12 a 65 años, el porcentaje que ha comprado drogas en internet es de 0.89% (4,260 personas). No se reportan casos de hombres y mujeres que hayan intentado comprar drogas en internet.

En la población masculina que ha comprado drogas en internet, el 2.55% (1,100 personas) es del grupo de 26 a 34 años de edad. No se reportan compras de drogas por este medio en los grupos de 12 a 25 años ni de 35 a 65 años.

En cuanto a la población femenina que ha comprado drogas en internet, el 1.98% (2,125 personas) tiene entre 12 y 25 años de edad, el 1.56% (704 personas) está entre los 26 y 34 años y el 0.37% (331 personas) tiene de 35 a 65 años (Gráfica 69).

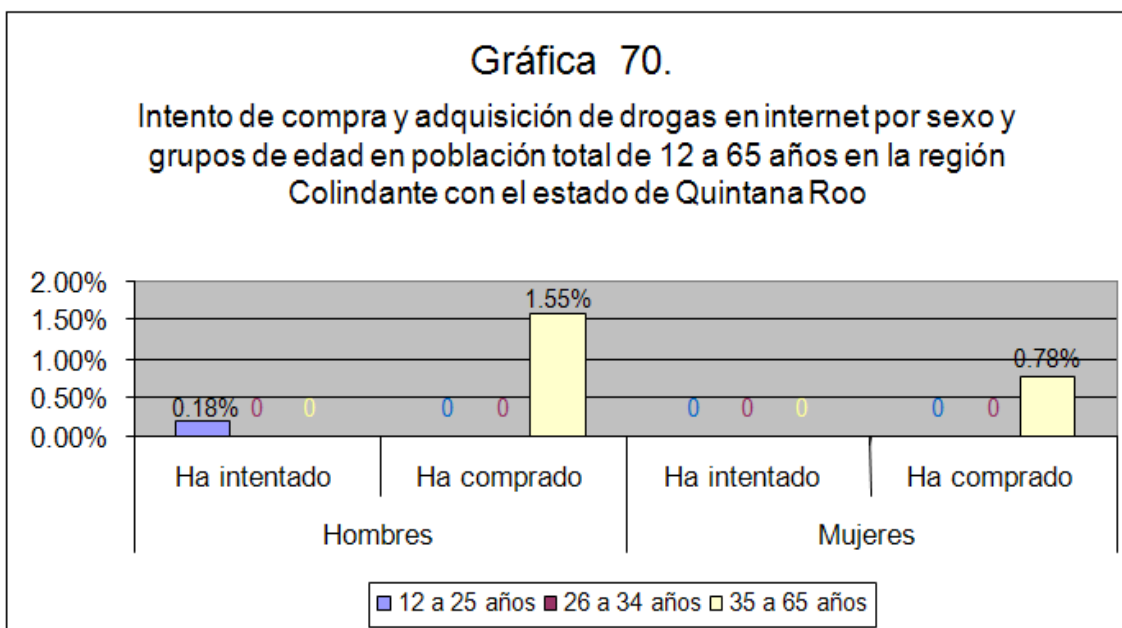


2.8.4.3 Región Colindante con el estado de Quintana Roo

En la región Colindante con el estado de Quintana Roo, el porcentaje de la población total de personas de 12 a 65 años de edad que ha intentado comprar drogas en internet es del 0.04% (60 personas), mientras que el de las personas que efectivamente las han comprado utilizando este medio es del 0.41% (601 personas).

En la población masculina que ha intentado comprar droga en internet, el 0.18% (60 personas) tiene de 12 a 25 años de edad. No se reportan casos de intento de compra en los grupos de 26 a 34 años ni de 35 a 65 años. En cuanto a la población total masculina de 12 a 65 años que ha comprado drogas en internet en esta Región sólo se reportan casos en el grupo de 35 a 65 años con un porcentaje del 1.55% (397 personas).

En cuanto a la población femenina, no se reportan casos de mujeres de 12 a 65 años que hayan intentado comprar drogas en internet. Sólo se informa que en el grupo de edad de mujeres entre los 35 y 65 años el 0.78% (203 personas) adquirió drogas por este medio (Gráfica 70).



3. COMPARACIÓN DE RESULTADOS ENTRE LA ENA 2002 Y LA EAY 2005

La Encuesta Nacional de Adicciones 2002 (ENA 2002) refleja cuál es la situación de diversos aspectos del mal uso de las drogas en la República Mexicana; sin embargo, los datos que en ella se reportan no son aplicables a cada una de las entidades federativas que conforman el país. Por lo tanto, es interesante comparar los resultados que en ella se consignan con lo que se encontró en la Encuesta de Adicciones Yucatán 2005 (EAY 2005).

A continuación se hace un análisis comparativo de las dos encuestas para resaltar las diferencias en cuanto al consumo de drogas ilegales y mal uso de medicamentos psicotrópicos que existen entre el estado de Yucatán y la república.

3.1 Consumo de drogas ilegales en población total de 12 a 65 años de edad

3.1.1 Alguna vez en la vida

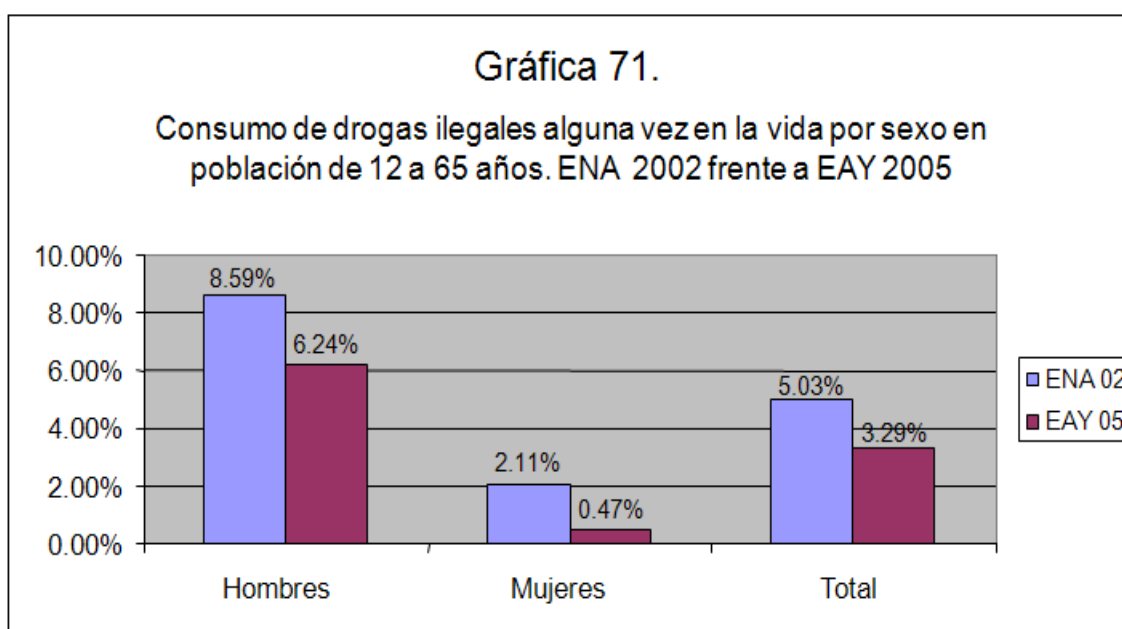
En la ENA 2002, el 5.03% de la población total de 12 a 65 años de edad consumió drogas ilegales alguna vez en la vida, mientras que en la EAY 2005 el porcentaje fue de 3.29% para el mismo grupo de población del estado de Yucatán (Gráfica 71).

3.1.1.1 Sexo masculino

Si se mide por separado el consumo de drogas ilegales en cada sexo, se observa que en el masculino la ENA 2002 reporta el 8.59%, de consumo de estas drogas, mientras que en la EAY 2005 el porcentaje es de 6.24 para el mismo grupo de población (Gráfica 71).

3.1.1.2 Sexo femenino

En cuanto al sexo femenino, la ENA 2002 reporta el 2.11% de consumo en este grupo de población, mientras que la EAY 2005 encontró sólo el 0.47% (Gráfica 71)



3.1.2 En el último año

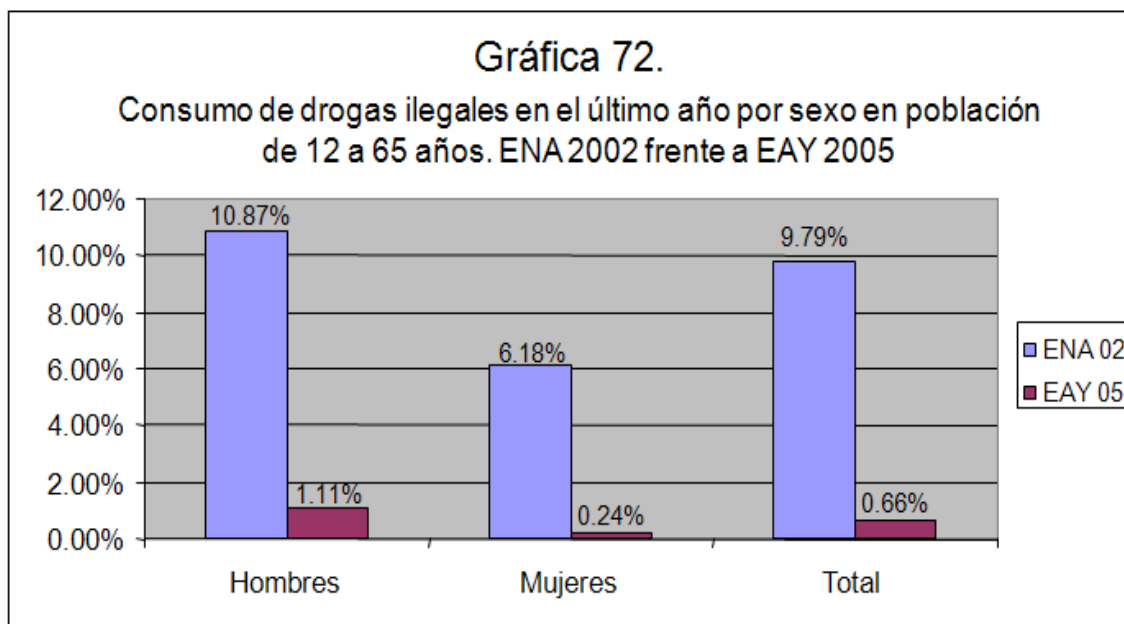
En la ENA 2002, el 9.79% de la población total de 12 a 65 años de edad consumió drogas ilegales alguna vez en la vida, mientras que en la EAY 2005 el porcentaje fue de 0.66% para el mismo grupo de población del estado de Yucatán (Gráfica 72).

3.1.2.1 Sexo masculino

Según la ENA 2002, el porcentaje de la población masculina que ha consumido drogas en el último año fue 10.87%, mientras que en la EAY 2005 sólo reporta el 1.11% (Gráfica 72).

3.1.2.2 Sexo femenino

En cuanto a la población femenina, la ENA 2002 reportó el 6.18% de consumo de drogas ilegales en el último año, mientras que en la EAY 2005 sólo se encontró el 0.24% (Gráfica 72).



3.1.3 En el último mes

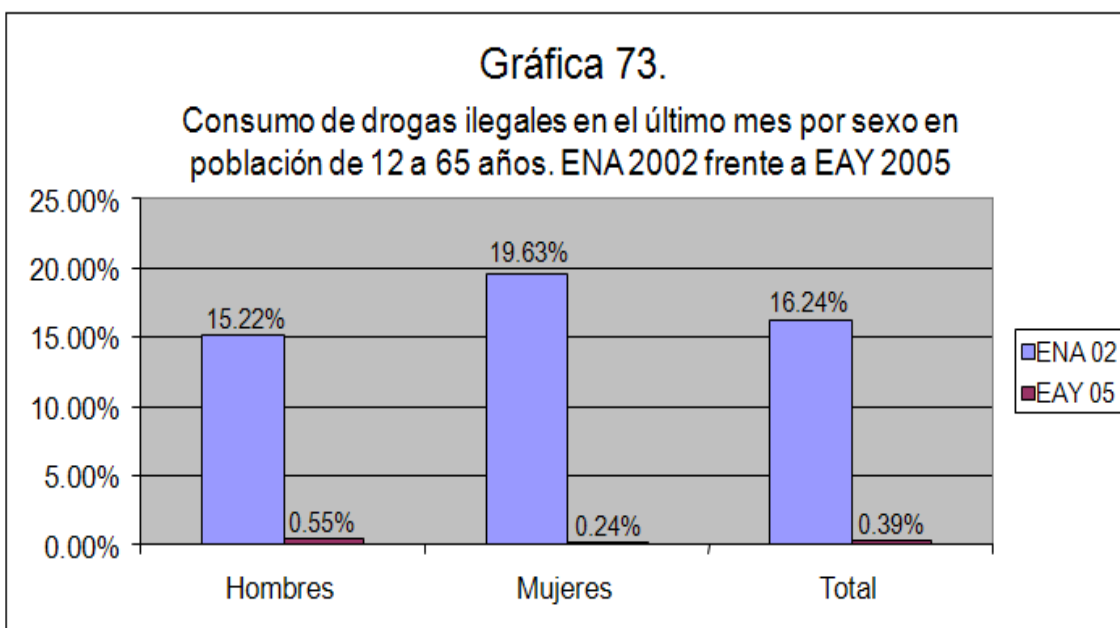
La población total de 12 a 65 años de edad que ha consumido drogas ilegales en el último mes fue, según la ENA 2002, 16.24%, mientras que para la EAY 2005, de solamente 0.39% (Gráfica 73).

3.1.3.1 Sexo masculino

Para la población masculina, en la ENA 2002 el porcentaje de la población masculina que ha consumido drogas en el último mes fue 15.22%, mientras que la EAY 2005 sólo reporta el 0.55% (Gráfica 73).

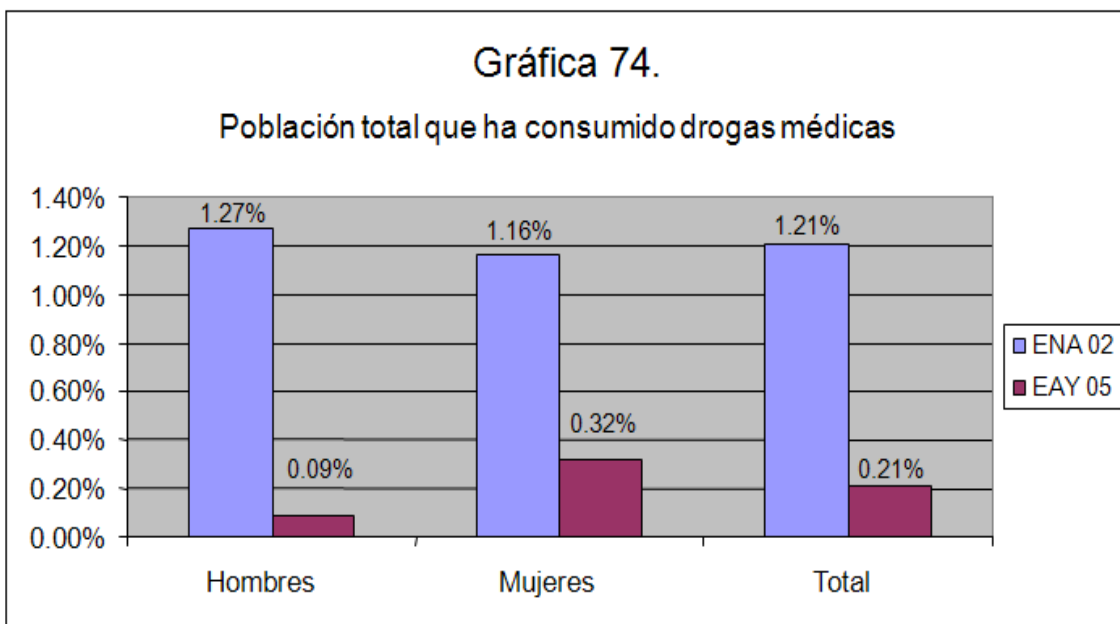
3.1.3.2 Sexo femenino

En la población femenina, la ENA 2002 reportó el 19.63% de consumo de drogas ilegales en este grupo de edad, mientras que en la EAY 2005 sólo se encontró el 0.24% (Gráfica 73).



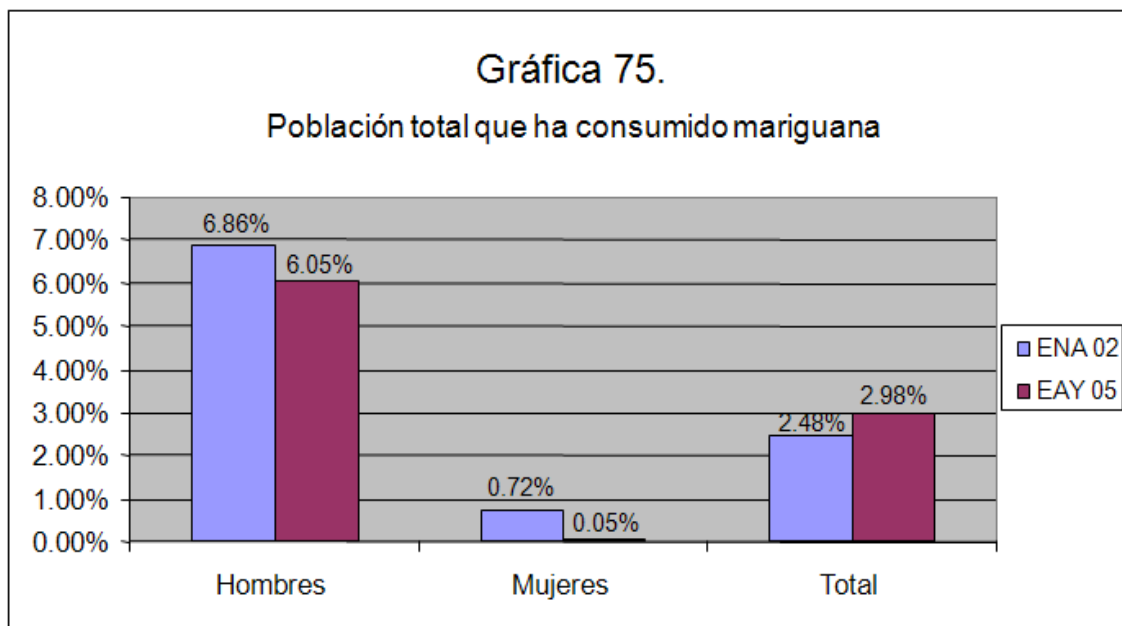
3.2 Población que ha consumido drogas médicas

Para la Encuesta Nacional de Adicciones 2002, la población masculina que ha consumido drogas médicas es de 1.27%, mientras que para la Encuesta de Adicciones Yucatán 2005 es de 0.09%; en cuanto a la población femenina que ha consumido drogas en el último año, en la ENA 2002 se reporta 1.16%, mientras que en la EAY 2005 se reporta 0.32%. La población total que ha consumido drogas en el último año según la ENA 2002 es de 1.21%, mientras que para la EAY 2005 es de 0.21% (Gráfica 74).



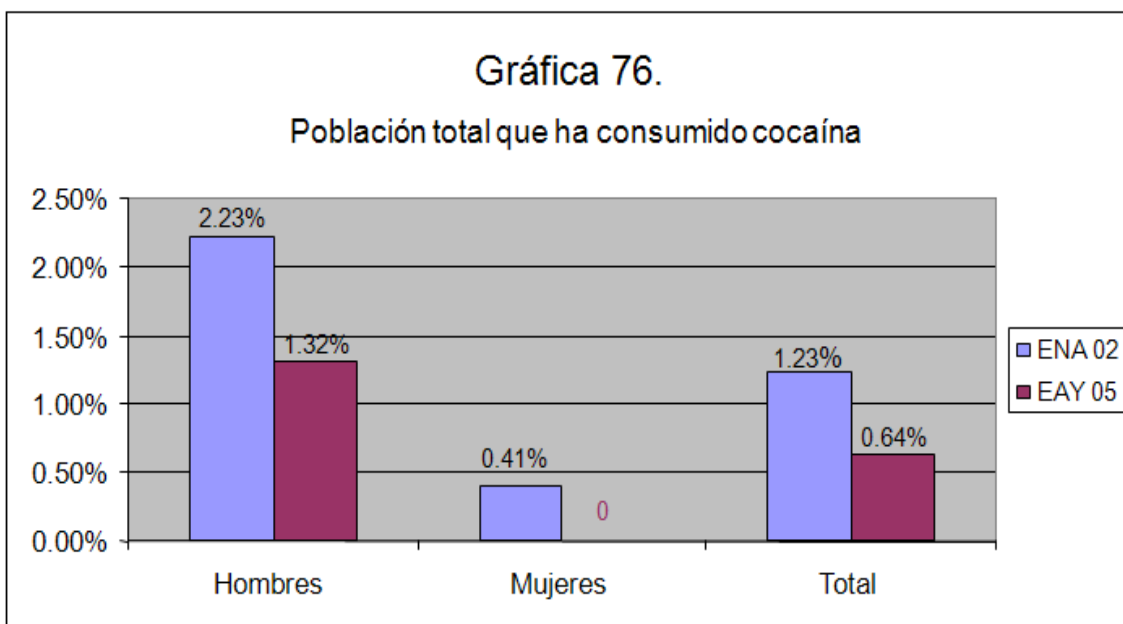
3.3 Población que ha consumido marihuana

Para la Encuesta Nacional de Adicciones 2002, la población masculina que ha consumido marihuana es de 6.86%, mientras que para la Encuesta de Adicciones Yucatán 2005 es de 6.05%; en cuanto a la población femenina que ha consumido marihuana, en la ENA 2002 se reporta 0.72%, mientras que en la EAY 2005 se reporta 0.05%. La población total que ha consumido marihuana según la ENA 02 es de 2.48%, mientras que para la EAY 05 es de 2.98% (Gráfica 75).



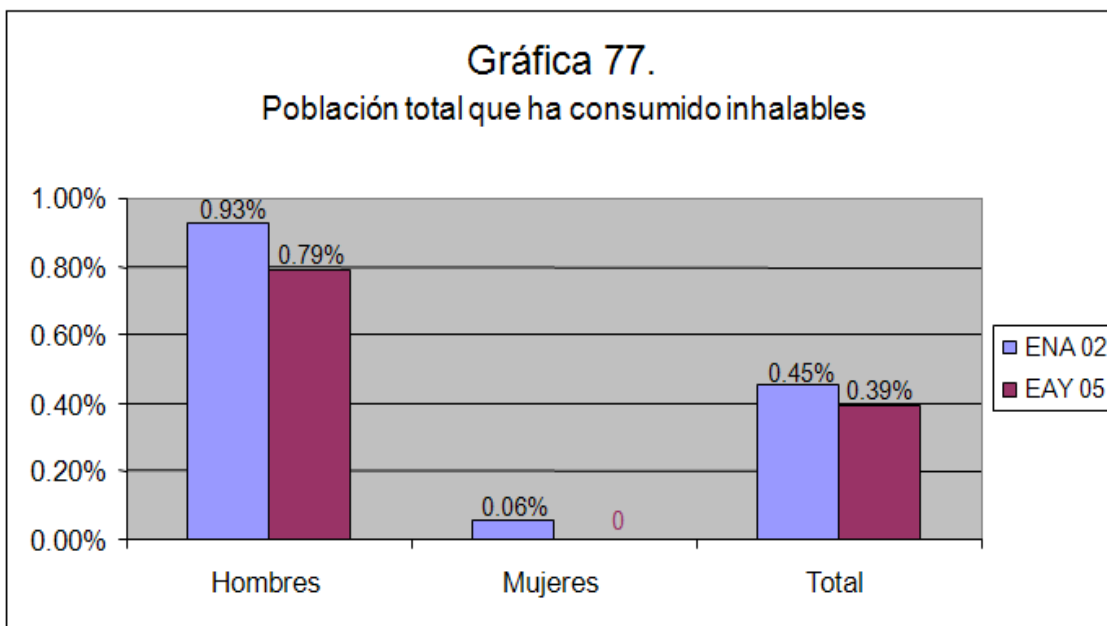
3.4 Población que ha consumido cocaína

Para la Encuesta Nacional de Adicciones 2002, la población masculina que ha consumido cocaína es de 2.23%, mientras que para la Encuesta de Adicciones Yucatán 2005 es de 1.32%; en cuanto a la población femenina que ha consumido cocaína, en la ENA 2002 se reporta 0.41%, mientras que en la EAY 2005 no se reporta consumo. La población total que ha consumido cocaína según la ENA 2002 es de 1.23%, mientras que para la EAY 2005 es de 0.64% (Gráfica 76).



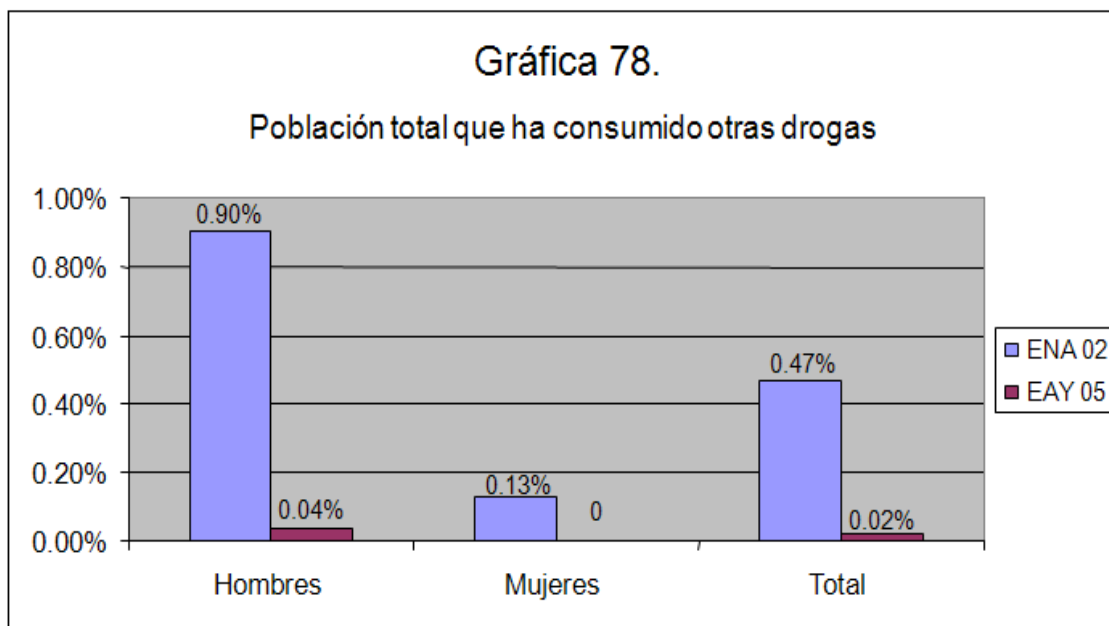
3.5 Población que ha consumido inhalables

Para la Encuesta Nacional de Adicciones 2002, la población masculina que ha consumido inhalables es de 0.93%, mientras que para la Encuesta de Adicciones Yucatán 2005 es de 0.79%; en cuanto a la población femenina que ha consumido inhalables, en la ENA 2002 se reporta 0.06%, mientras que en la EAY 2005 no se reporta consumo. La población total que ha consumido inhalables según la ENA 2002 es de 0.45%, mientras que para la EAY 2005 es de 0.39% (Gráfica 77).



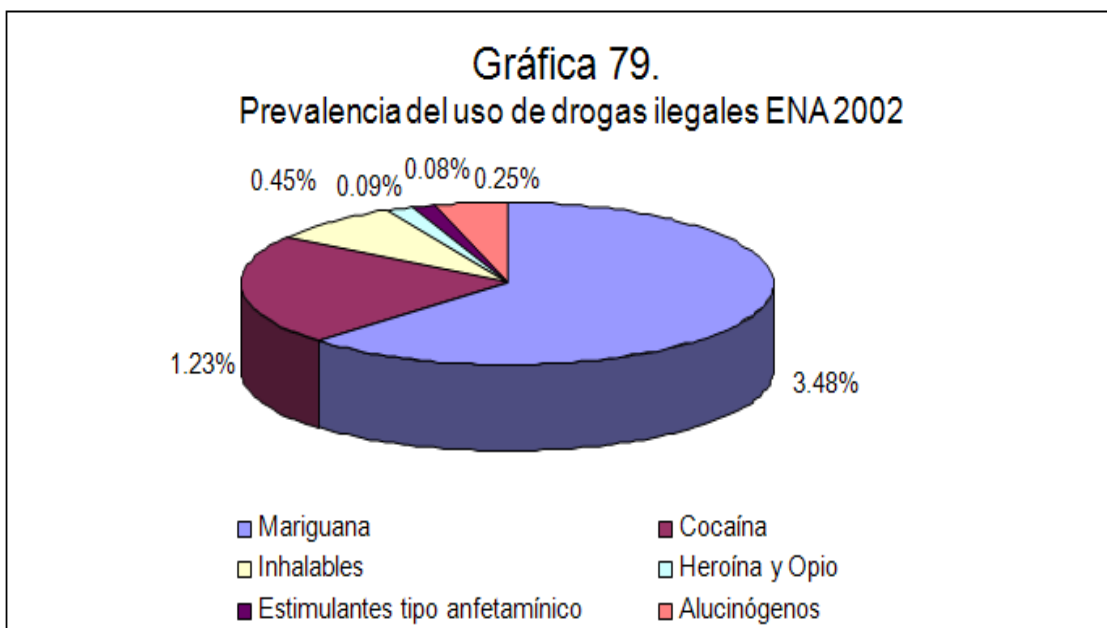
3.6 Población que ha consumido otras drogas

Para la Encuesta Nacional de Adicciones 2002, el porcentaje de la población masculina que ha consumido otras drogas es del 0.90%, mientras que para la Encuesta de Adicciones Yucatán 2005 es de 0.04%; en cuanto a la población femenina que ha consumido otras drogas, en la ENA 2002 se reporta 0.13%, mientras que en la EAY 2005 no se reporta consumo. La población total que ha consumido otras drogas según la ENA 2002 es de 0.47%, mientras que para la EAY 2005 es de 0.02% (Gráfica 78).



3.7 Comparación del orden de preferencia de las drogas entre ENA 2002 y EAY 2005

Según la Encuesta Nacional de Adicciones 2002, se reportan los siguientes datos en cuanto al orden de preferencia de las drogas: En primer lugar se encuentra la marihuana con 3.48%, seguida de la cocaína con 1.23%, los inhalables con 0.45%, la heroína y el opio con 0.09%, los estimulantes tipo anfetamínico con 0.08% y por último los alucinógenos con 0.25% (Gráfica 79).



Según la Encuesta de Adicciones Yucatán 2005, se reportan los siguientes datos en cuanto al orden de preferencia de las drogas: En primer lugar se encuentra la marihuana con 2.98% (33,437 personas), seguida de la cocaína con 0.64% (7,221 personas), el crack con 0.41% (4,653 personas), los inhalables con 0.39% (4,328 personas), la heroína y el opio con 0.13% (1,406 personas), los tranquilizantes con 0.11% (1,208 personas), las anfetaminas con 0.06% (629 personas), los opiáceos con 0.05% (605 personas), los sedantes y barbitúricos con 0.04% (476 personas), los estimulantes tipo anfetamínico con 0.03% (359 personas) y, finalmente, los alucinógenos con 0.02% (238 personas) (Gráfica 80).

